

BILANCIO CONSUNTIVO 2022

Federazione del Volontariato di Verona ODV
CSV di Verona ODV

Approvato dal Consiglio Direttivo il 16 maggio 2023
Approvato dall'Assemblea ordinaria degli associati il 27 maggio 2023


Composto da

- Stato Patrimoniale – Mod. A
- Rendiconto Gestionale – Mod. B
- Schema Riclassificato - A
- Schema Riclassificato - B
- Riconciliazioni Valori con Rendiconto Gestionale
- Quantificazione Patrimonio CSV 2022
- Relazione di Missione 2022
- Relazione dell'Organo di Controllo all'assemblea

| STATO PATRIMONIALE | | |
|--|---------------------|---------------------|
| ATTIVO | 2022 | 2021 |
| A. QUOTE ASSOCIATIVE O PAPPORTI ANCORA DOVUTI | - | - |
| B. IMMOBILIZZAZIONI | | |
| <i>I - Immobilizzazioni immateriali</i> | | |
| 1 costi di impianto e ampliamento | - | - |
| 2 costi di sviluppo | - | - |
| 3 diritti di brevetto industriale | - | - |
| 4 concessione licenze; marchi | - | - |
| 5 avviamento | - | - |
| 6 Immobilizzazioni in corso e acconti | - | - |
| 7 altre | - | - |
| Totale Immobilizzazioni immateriali | - | - |
| <i>II- Immobilizzazioni materiali</i> | | |
| 1 Terreni e fabbricati: | - | - |
| 2 Impianti e macchinari | 4.010,70 | - |
| 3 attrezzature | - | - |
| 4 altri beni | - | - |
| 5 Immobilizzazioni in corso e acconti | - | - |
| Totale Immobilizzazioni materiali | 4.010,70 | - |
| <i>III- Immobilizzazioni finanziarie</i> | | |
| 1 Partecipazioni | - | - |
| a) imprese controllate | - | - |
| b) imprese collegate | - | - |
| c) altre imprese | - | - |
| 2 Crediti | - | - |
| a) verso imprese controllate | - | - |
| b) verso imprese collegate | - | - |
| c) verso altri enti del terzo settore | - | - |
| d) verso altri | - | - |
| 3 Altri titoli | - | - |
| Totale Immobilizzazioni finanziarie | - | - |
| TOTALE IMMOBILIZZAZIONI | 4.010,70 | - |
| C. ATTIVO CIRCOLANTE | | |
| <i>I - Rimanenze</i> | | |
| 1 Materie prime, sussidiarie e di consumo | - | - |
| 2 Prodotti in corso di lavorazione e semilavorati | - | - |
| 3 Lavori in corso su ordinazione | - | - |
| 4 Prodotti finiti e merci | - | - |
| 5 Acconti | - | - |
| Totale Rimanenze | - | - |
| <i>II - Crediti</i> | | |
| 1 Verso utenti e clienti | 1.250,00 | 13.000,00 |
| di cui esigibili entro l'esercizio successivo | 1.250,00 | 13.000,00 |
| di cui esigibili oltre l'esercizio successivo | - | - |
| 2 Verso associati e fondatori | - | - |
| 3 verso enti pubblici | 97.556,01 | 58.200,27 |
| di cui esigibili entro l'esercizio successivo | 97.556,01 | 58.200,27 |
| di cui esigibili oltre l'esercizio successivo | - | - |
| 4 Verso soggetti privati | 3.200,00 | 78.250,00 |
| di cui esigibili entro l'esercizio successivo | - | - |
| di cui esigibili oltre l'esercizio successivo | - | - |
| 5 verso enti della stessa rete associativa | - | - |
| 6 verso altri enti del terzo settore | 15.350,00 | 10.650,00 |
| 12 verso altri | - | - |
| Totale Crediti | 117.356,01 | 160.100,27 |
| <i>III- Attività finanziarie non immobilizzate</i> | | |
| 1 Partecipazioni imprese controllate | - | - |
| 2 Partecipazioni imprese collegate | - | - |
| 3 Altri titoli | - | - |
| Totale Attività finanziarie non immobilizzate | - | - |
| <i>IV- Disponibilità liquide</i> | | |
| 1 Depositi bancari e postali FUN | 1.320.134,49 | 1.038.604,03 |
| 1b Depositi bancari e postali EXTRA FUN | 105.930,01 | 225.329,13 |
| 2 assegni | - | - |
| 3 Denaro e valori in cassa FUN | 102,63 | 52,82 |
| 3b Denaro e valori in cassa EXTRA FUN | 146,28 | 46,28 |
| Totale Disponibilità liquide | 1.426.313,41 | 1.264.032,26 |
| TOATEL ATTIVO CIRCOLANTE | 1.543.669,42 | 1.424.132,53 |
| D. RATEI E RISCONTI ATTIVI | - | - |
| TOTALE ATTIVO | 1.547.680,12 | 1.424.132,53 |

| PASSIVO | 2022 | 2021 |
|---|---------------------|---------------------|
| A. PATRIMONIO NETTO | | |
| <i>I Fondo di dotazione dell'Ente</i> | - | - |
| <i>II Patrimonio vincolato</i> | - | - |
| 1 Riserve statutarie | | |
| 2 riserve vincolate per decisione degli organi istituzionali; | 27.974,34 | 27.974,34 |
| 3 Riserve vincolate destinate da terzi; | 86.404,43 | 86.404,43 |
| 3.1 Fondo risorse din attesa di destinazione | 86.404,43 | 86.404,43 |
| 3.2 Altre riserve vincolate destinate da terzi | | |
| Totale Patrimonio Vincolato | 114.378,77 | 114.378,77 |
| <i>III Patrimonio libero dell'Ente Gestore</i> | | |
| 1 Riserve di utili o avanzi di gestione | 69.053,75 | 68.377,94 |
| 2 altre riserve | | |
| Totale Patrimonio Libero | 69.053,75 | 68.377,94 |
| <i>IV Avanzo/disavanzo di esercizio</i> | | |
| 1 Avanzo/disavanzo risorse proprie | 5.073,52 | 675,81 |
| 2 Avanzo/disavanzo d'ersezivio - FUN | 252.433,61 | |
| Totale Avanzo/disavanzo di esercizio | 257.507,13 | 675,81 |
| TOTALE PATRIMONIO NETTO | 440.939,65 | 183.432,52 |
| B. FONDO PER RISCHI E ONERI FUTURI | | |
| 1 per trattamento di quiescenza e obblighi simili | | |
| 2 per imposte anche differite | | |
| 3 Altri Fondi | | |
| 3.1 Fondo per completamento azioni FUN | 816.798,41 | 1.016.041,84 |
| 3.2 Fondo per completamento azioni extra fun | 39.804,41 | 41.362,50 |
| 3.3 altri | | |
| TOTALE FONDI PER RISCHI E ONERI | 856.602,82 | 1.057.404,34 |
| C. TRATTAMENTO DI FINE RAPPORTO LAVORO SUBORDINATO | 134.005,95 | 109.759,26 |
| D. DEBITI | | |
| 1 debiti verso banche | | |
| 2 DEBITI VERSO ALTRI FINANZIATORI | | |
| 3 debiti verso associati o fondatori | | |
| 4 debiti verso enti della stessa rete associativa | 48.000,00 | |
| 5 debiti per erogazioni liberali condizionar | | |
| 6 acconti | | |
| 7 debiti verso fornitori | 18.129,08 | 31.888,46 |
| di cui esigibili entro l'esercizio successivo | 18.129,08 | 31.888,46 |
| di cui esigibili oltre l'esercizio successivo | | |
| 8 debiti verso imprese controllate | | |
| 9 debiti tributari | 7.463,45 | 8.762,78 |
| di cui esigibili entro l'esercizio successivo | 7.463,45 | 8.762,78 |
| di cui esigibili oltre l'esercizio successivo | - | - |
| 10 debiti verso istituti di previdenza | 14.286,49 | 13.984,27 |
| di cui esigibili entro l'esercizio successivo | 14.286,49 | 13.984,27 |
| di cui esigibili oltre l'esercizio successivo | | |
| 11 debiti verso dipendenti e collaboratori | 24.055,02 | 18.727,53 |
| di cui esigibili entro l'esercizio successivo | 24.055,02 | 18.727,53 |
| di cui esigibili oltre l'esercizio successivo | | |
| 12 altri debiti | 186,96 | 173,37 |
| Totale DEBITI | 112.121,00 | 73.536,41 |
| E. RATEI E RISCONTI PASSIVI | | |
| 1 Riscontri passivi per contributi pluriennali fun | 4.010,70 | |
| 2 altri ratei e riscontri passivi | - | |
| TOTALI RATEI E RISCONTI PASSIVI | 4.010,70 | - |
| TOTALE PASSIVO | 1.547.680,12 | 1.424.132,53 |

Approvato dal Consiglio Direttivo - Verona, 16 maggio 2023
Il presidente
Roberto Veronese



Federazione del Volontariato di Verona ODV - CSV di Verona ODV
Mod B. Rendiconto Gestionale - ANNO 2022

| ONERI E COSTI | 2022 | 2021 | PROVENTI E RICAVI | 2022 | 2021 |
|--|-------------------|-------------------|---|-------------------|-------------------|
| A) Costi ed oneri da attività di interesse generale | | | A) Ricavi, rendite e proventi da attività di interesse generale | | |
| 1) Materie prime, sussidiarie, di consumo e di merci | 16.770,24 | 17.557,19 | 1) Proventi da quote associative e apporti dei fondatori | 0,00 | 0,00 |
| 2) Servizi | 279.404,09 | 315.481,38 | 2) Proventi dagli associati per attività mutuali | 0,00 | 0,00 |
| 3) Godimento beni di terzi | 7.772,61 | 7.777,73 | 3) Ricavi per prestazioni e cessioni ad associati e fondatori | 0,00 | 0,00 |
| 4) Personale | 313.116,80 | 277.019,94 | 4) Erogazioni liberali | 0,00 | 0,00 |
| 5) Ammortamenti | 492,35 | 7.818,01 | 5) Proventi del 5 per mille | 0,00 | 0,00 |
| 6) Accantonamenti per rischi ed oneri | 0,00 | 0,00 | 6) Contributi da soggetti privati | 766.592,37 | 552.958,47 |
| 7) Oneri diversi di gestione | 9.149,28 | 15.979,84 | 6.1) Contributi FUN ex art. 62 D.Lgs. 117/2017 | 765.592,37 | 543.467,49 |
| 8) Rimanenze iniziali | 0,00 | 0,00 | 6.2) Altri contributi da soggetti privati | 1.000,00 | 9.490,98 |
| | | | 7) Ricavi per prestazioni e cessioni a terzi | 0,00 | 0,00 |
| | | | 8) Contributi da enti pubblici | 170.723,43 | 167.392,83 |
| | | | 9) Proventi da contratti con enti pubblici | 0,00 | 0,00 |
| | | | 10) Altri ricavi, rendite e proventi | 44.480,98 | 42.279,31 |
| | | | 11) Rimanenze finali | 0,00 | 0,00 |
| Totale | 626.705,37 | 641.634,09 | Totale | 981.796,78 | 762.630,61 |
| | | | Avanzo/disavanzo attività di interesse generale (+/-) | 355.091,41 | 120.996,52 |
| B) Costi ed oneri da attività diverse | | | B) Ricavi, rendite e proventi da attività diverse | | |
| 1) Materie prime, sussidiarie, di consumo e di merci | 0,00 | 0,00 | 1) Ricavi per prestazioni e cessioni ad associati e fondatori | 0,00 | 0,00 |
| 2) Servizi | 0,00 | 0,00 | 2) Contributi da soggetti privati | 0,00 | 0,00 |
| 3) Godimento beni di terzi | 0,00 | 0,00 | 3) Ricavi per prestazioni e cessioni a terzi | 0,00 | 0,00 |
| 4) Personale | 0,00 | 0,00 | 4) Contributi da enti pubblici | 0,00 | 0,00 |
| 5) Ammortamenti | 0,00 | 0,00 | 5) Proventi da contratti con enti pubblici | 0,00 | 0,00 |
| 6) Accantonamenti per rischi ed oneri | 0,00 | 0,00 | 6) Altri ricavi, rendite e proventi | 0,00 | 0,00 |
| 7) Oneri diversi di gestione | 0,00 | 0,00 | 7) Rimanenze finali | 0,00 | 0,00 |
| 8) Rimanenze iniziali | 0,00 | 0,00 | | | |
| Totale | 0,00 | 0,00 | Totale | 0,00 | 0,00 |
| | | | Avanzo/disavanzo attività diverse (+/-) | 0,00 | 0,00 |
| C) Costi e oneri da attività di raccolta fondi | | | C) Ricavi, rendite e proventi da attività di raccolta fondi | | |
| 1) Oneri per raccolte fondi abituali | 0,00 | 0,00 | 1) Proventi da raccolte fondi abituali | 0,00 | 0,00 |
| 2) Oneri per raccolte fondi occasionali | 0,00 | 0,00 | 2) Proventi da raccolte fondi occasionali | 0,00 | 0,00 |
| 3) Altri oneri | 0,00 | 0,00 | 3) Altri proventi | 0,00 | 0,00 |
| Totale | 0,00 | 0,00 | Totale | 0,00 | 0,00 |
| | | | Avanzo/disavanzo attività di raccolta fondi (+/-) | 0,00 | 0,00 |
| D) Costi e oneri da attività finanziarie e patrimoniali | | | D) Ricavi, rendite e proventi da attività finanziarie e patrimoniali | | |
| 1) Su rapporti bancari | 848,63 | 863,04 | 1) Da rapporti bancari | 151,17 | 39,27 |
| 2) Su prestiti | 0,00 | 0,00 | 2) Da altri investimenti finanziari | 0,00 | 0,00 |
| 3) Da patrimonio edilizio | 0,00 | 0,00 | 3) Da patrimonio edilizio | 0,00 | 0,00 |
| 4) Da altri beni patrimoniali | 0,00 | 0,00 | 4) Da altri beni patrimoniali | 0,00 | 0,00 |
| 5) Accantonamenti per rischi ed oneri | 0,00 | 0,00 | 5) Altri proventi | 0,00 | 0,00 |
| 6) Altri oneri | 0,00 | 0,00 | | | |
| Totale | 848,63 | 863,04 | Totale | 151,17 | 39,27 |
| | | | Avanzo/disavanzo attività finanziaria e patrimoniali (+/-) | -697,46 | -823,77 |
| E) Costi e oneri di supporto generale | | | E) Proventi di supporto generale | | |
| 1) Materie prime, sussidiarie, di consumo e di merci | 1.004,03 | 1.380,48 | 1) Proventi da distacco del personale | 0,00 | 0,00 |
| 2) Servizi | 10.177,73 | 16.445,92 | 2) Altri proventi di supporto generale | 4.244,21 | 242,64 |
| 3) Godimento beni di terzi | 913,55 | 2.225,97 | | | |
| 4) Personale | 75.178,44 | 83.977,24 | | | |
| 5) Ammortamenti | 1.499,81 | 2.577,42 | | | |
| 6) Accantonamenti per rischi ed oneri | 0,00 | 0,00 | | | |
| 7) Oneri diversi di gestione | 1.735,47 | 2.788,55 | | | |
| Totale | 90.509,03 | 109.395,58 | Totale | 4.244,21 | 242,64 |
| | | | Avanzo/disavanzo supporto generale (+/-) | -86.264,82 | -109.152,94 |
| Totale oneri e costi | 718.063,03 | 751.892,71 | Totale proventi e ricavi | 986.192,16 | 762.912,52 |
| | | | Avanzo/disavanzo d'esercizio prima delle imposte (+/-) | 268.129,13 | 11.019,81 |
| | | | Imposte | 10.622,00 | 10.344,00 |
| | | | Avanzo/disavanzo d'esercizio (+/-) | 257.507,13 | 675,81 |

Approvato dal Consiglio Direttivo - Verona, 16 maggio 2023

Il presidente
Roberto Veronese

Roberto Veronese

Federazione del Volontariato di Verona ODV - CSV di Verona ODV
Schema Riclassificato A - PROVENTI E RICAVI - ANNO 2022

| PROVENTI E RICAVI | Budget anno 2022 | Consuntivo anno 2022 | Differenza | % | Consuntivo anno 2021 |
|---|---------------------|----------------------|--------------------|----------------|----------------------|
| A) Ricavi, rendite e proventi da attività di interesse generale | | | | | |
| 1) Proventi da quote associative e apporti dei fondatori | 0,00 | 0,00 | 0,00 | 0,00% | 0,00 |
| 2) Proventi dagli associati per attività mutuali | 0,00 | 0,00 | 0,00 | 0,00% | 0,00 |
| 3) Ricavi per prestazioni e cessioni ad associati e fondatori | 0,00 | 0,00 | 0,00 | 0,00% | 0,00 |
| 4) Erogazioni liberali | 0,00 | 0,00 | 0,00 | 0,00% | 0,00 |
| 5) Proventi del 5 per mille | 0,00 | 0,00 | 0,00 | 0,00% | 0,00 |
| 6) Contributi da soggetti privati | 1.588.601,48 | 770.603,07 | -817.998,41 | -51,49% | 552.958,47 |
| 6.1) Contributi FUN ex art. 62 D.Lgs. 117/2017 | 1.586.401,48 | 769.603,07 | -816.798,41 | -51,49% | 543.467,49 |
| 6.1.1) Attribuzione annuale | 570.359,64 | 570.359,64 | 0,00 | 0,00% | 543.199,09 |
| 6.1.2) Residui liberi da esercizi precedenti | 0,00 | 0,00 | 0,00 | 0,00% | 0,00 |
| 6.1.3) Residui vincolati da esercizi precedenti | 1.016.041,84 | 1.016.041,84 | 0,00 | 0,00% | 268,40 |
| 6.1.4) Rettifiche da residui finali vincolati | 0,00 | -816.798,41 | -816.798,41 | 0,00% | 0,00 |
| 6.2) Altri contributi da soggetti privati | 2.200,00 | 1.000,00 | -1.200,00 | -54,55% | 9.490,98 |
| 7) Ricavi per prestazioni e cessioni a terzi | 0,00 | 0,00 | 0,00 | 0,00% | 0,00 |
| 8) Contributi da enti pubblici | 174.392,80 | 170.723,43 | -3.669,37 | -2,10% | 167.392,83 |
| 9) Proventi da contratti con enti pubblici | 0,00 | 0,00 | 0,00 | 0,00% | 0,00 |
| 10) Altri ricavi, rendite e proventi | 78.284,59 | 44.480,98 | -33.803,61 | -43,18% | 42.279,31 |
| 11) Rimanenze finali | 0,00 | 0,00 | 0,00 | 0,00% | 0,00 |
| Totale A) | 1.841.278,87 | 985.807,48 | -855.471,39 | -46,46% | 762.630,61 |
| B) Ricavi, rendite e proventi da attività diverse | | | | | |
| 1) Ricavi per prestazioni e cessioni ad associati e fondatori | 0,00 | 0,00 | 0,00 | 0,00% | 0,00 |
| 2) Contributi da soggetti privati | 0,00 | 0,00 | 0,00 | 0,00% | 0,00 |
| 3) Ricavi per prestazioni e cessioni a terzi | 0,00 | 0,00 | 0,00 | 0,00% | 0,00 |
| 4) Contributi da enti pubblici | 0,00 | 0,00 | 0,00 | 0,00% | 0,00 |
| 5) Proventi da contratti con enti pubblici | 0,00 | 0,00 | 0,00 | 0,00% | 0,00 |
| 6) Altri ricavi, rendite e proventi | 0,00 | 0,00 | 0,00 | 0,00% | 0,00 |
| 7) Rimanenze finali | 0,00 | 0,00 | 0,00 | 0,00% | 0,00 |
| Totale B) | 0,00 | 0,00 | 0,00 | 0,00% | 0,00 |
| C) Ricavi, rendite e proventi da attività di raccolta fondi | | | | | |
| 1) Proventi da raccolte fondi abituali | 0,00 | 0,00 | 0,00 | 0,00% | 0,00 |
| 2) Proventi da raccolte fondi occasionali | 0,00 | 0,00 | 0,00 | 0,00% | 0,00 |
| 3) Altri proventi | 0,00 | 0,00 | 0,00 | 0,00% | 0,00 |
| Totale C) | 0,00 | 0,00 | 0,00 | 0,00% | 0,00 |
| D) Ricavi, rendite e proventi da attività finanziarie e patrimoniali | | | | | |
| 1) Da rapporti bancari | 0,00 | 151,17 | 151,17 | 0,00% | 39,27 |
| 2) Da altri investimenti finanziari | 0,00 | 0,00 | 0,00 | 0,00% | 0,00 |
| 3) Da patrimonio edilizio | 0,00 | 0,00 | 0,00 | 0,00% | 0,00 |
| 4) Da altri beni patrimoniali | 0,00 | 0,00 | 0,00 | 0,00% | 0,00 |
| 5) Altri proventi | 0,00 | 0,00 | 0,00 | 0,00% | 0,00 |
| Totale D) | 0,00 | 151,17 | 151,17 | 0,00% | 39,27 |
| E) Proventi di supporto generale | | | | | |
| 1) Proventi da distacco del personale | 0,00 | 0,00 | 0,00 | 0,00% | 0,00 |
| 2) Altri proventi di supporto generale | 0,00 | 4.244,21 | 4.244,21 | 0,00% | 242,64 |
| Totale E) | 0,00 | 4.244,21 | 4.244,21 | 0,00% | 242,64 |
| TOTALE PROVENTI E RICAVI | 1.841.278,87 | 990.202,86 | -851.076,01 | -46,22% | 762.912,52 |

Approvato dal Consiglio Direttivo - Verona, 16 maggio 2023

Il presidente

Roberto Veronese



Federazione del Volontariato di Verona ODV - CSV di Verona ODV
Schema Riclassificato A - ONERI E COSTI - ANNO 2022

| ONERI E COSTI | Budget anno 2022 | Consuntivo anno 2022 | Differenza | % | Consuntivo anno 2021 |
|--|---------------------|----------------------|---------------------|---------------|----------------------|
| A) Costi ed oneri da attività di interesse generale | | | | | |
| 1) Oneri da Funzioni CSV | | | | | |
| 1.1) Promozione, Orientamento e Animazione | 916.910,92 | 372.011,05 | 544.899,87 | 59,43% | 403.934,16 |
| 1.2) Consulenza, assistenza e accompagnamento | 383.514,51 | 120.833,28 | 262.681,23 | 68,49% | 107.830,01 |
| 1.3) Formazione | 185.887,13 | 49.494,48 | 136.392,65 | 73,37% | 41.149,51 |
| 1.4) Informazione e comunicazione | 168.144,67 | 66.404,51 | 101.740,16 | 60,51% | 61.091,37 |
| 1.5) Ricerca e Documentazione | 60.998,54 | 12.087,51 | 48.911,03 | 80,18% | 20.516,77 |
| 1.6) Supporto Tecnico-Logistico | 25.659,03 | 11.700,83 | 13.958,20 | 54,40% | 15.464,62 |
| Totale 1) Oneri da funzioni CSV | 1.741.114,80 | 632.531,66 | 1.108.583,14 | 63,67% | 649.986,44 |
| 2) Oneri da Altre attività di interesse generale | | | | | |
| Totale 2) Oneri da Altre attività di interesse generale | 0,00 | 0,00 | 0,00 | 0,00% | 0,00 |
| Totale A) | 1.741.114,80 | 632.531,66 | 1.108.583,14 | 63,67% | 649.986,44 |
| B) Costi ed oneri da attività diverse | | | | | |
| 1) Materie prime, sussidiarie, di consumo e di merci | 0,00 | 0,00 | 0,00 | 0,00% | 0,00 |
| 2) Servizi | 0,00 | 0,00 | 0,00 | 0,00% | 0,00 |
| 3) Godimento beni di terzi | 0,00 | 0,00 | 0,00 | 0,00% | 0,00 |
| 4) Personale | 0,00 | 0,00 | 0,00 | 0,00% | 0,00 |
| 5) Acquisti in C/Capitale | 0,00 | 0,00 | 0,00 | 0,00% | 0,00 |
| 6) Accantonamenti per rischi ed oneri | 0,00 | 0,00 | 0,00 | 0,00% | 0,00 |
| 7) Oneri diversi di gestione | 0,00 | 0,00 | 0,00 | 0,00% | 0,00 |
| 8) Rimanenze iniziali | 0,00 | 0,00 | 0,00 | 0,00% | 0,00 |
| Totale B) | 0,00 | 0,00 | 0,00 | 0,00% | 0,00 |
| C) Costi e oneri da attività di raccolta fondi | | | | | |
| 1) Oneri per raccolte fondi abituali | 0,00 | 0,00 | 0,00 | 0,00% | 0,00 |
| 2) Oneri per raccolte fondi occasionali | 0,00 | 0,00 | 0,00 | 0,00% | 0,00 |
| 3) Altri oneri | 0,00 | 0,00 | 0,00 | 0,00% | 0,00 |
| Totale C) | 0,00 | 0,00 | 0,00 | 0,00% | 0,00 |
| D) Costi e oneri da attività finanziarie e patrimoniali | | | | | |
| 1) Su rapporti bancari | 1.000,00 | 848,63 | 151,37 | 15,14% | 863,04 |
| 2) Su prestiti | 0,00 | 0,00 | 0,00 | 0,00% | 0,00 |
| 3) Da patrimonio edilizio | 0,00 | 0,00 | 0,00 | 0,00% | 0,00 |
| 4) Da altri beni patrimoniali | 0,00 | 0,00 | 0,00 | 0,00% | 0,00 |
| 5) Accantonamenti per rischi ed oneri | 0,00 | 0,00 | 0,00 | 0,00% | 0,00 |
| 6) Altri oneri | 0,00 | 0,00 | 0,00 | 0,00% | 0,00 |
| Totale D) | 1.000,00 | 848,63 | 151,37 | 15,14% | 863,04 |
| E) Costi e oneri di supporto generale | | | | | |
| 1) Materie prime, sussidiarie, di consumo e di merci | 1.196,79 | 1.004,03 | 192,76 | 16,11% | 1.380,48 |
| 2) Servizi | 14.431,32 | 10.177,73 | 4.253,59 | 29,47% | 16.445,92 |
| 3) Godimento beni di terzi | 1.894,92 | 913,55 | 981,37 | 51,79% | 2.225,97 |
| 4) Personale | 75.377,86 | 75.178,44 | 199,42 | 0,26% | 83.977,24 |
| 5) Acquisti in C/Capitale | 2.194,12 | 5.510,51 | -3.316,39 | -151,15% | 2.577,42 |
| 6) Accantonamenti per rischi ed oneri | 0,00 | 0,00 | 0,00 | 0,00% | 0,00 |
| 7) Oneri diversi di gestione | 4.069,06 | 6.531,18 | -2.462,12 | -60,51% | 4.780,20 |
| Totale E) | 99.164,07 | 99.315,44 | -151,37 | -0,15% | 111.387,23 |
| TOTALE ONERI E COSTI | 1.841.278,87 | 732.695,73 | 1.108.583,14 | 60,21% | 762.236,71 |
| RISULTATO GESTIONALE | 0,00 | 257.507,13 | -257.507,13 | 0,00% | 675,81 |

Approvato dal Consiglio Direttivo - Verona, 16 maggio 2023
Il presidente
Roberto Veronese

Roberto Veronese

Federazione del Volontariato di Verona ODV - CSV di Verona ODV
 Schema Riclassificato B - PROVENTI E RICAVID - ANNO 2022

| PROVENTI E RICAVID | Budget FUN anno 2022 | Consuntivo FUN anno 2022 | Differenza | Budget diverso daFUN anno 2022 | Consuntivo diverso da FUN anno 2022 | Differenza |
|---|-------------------------|-----------------------------|--------------------|--------------------------------------|---|-------------------|
| A) Ricavi, rendite e proventi da attività di interesse generale | | | | | | |
| 1) Proventi da quote associative e apporti dei fondatori | 0,00 | 0,00 | 0,00 | 0,00 | 0,00 | 0,00 |
| 2) Proventi dagli associati per attività mutuali | 0,00 | 0,00 | 0,00 | 0,00 | 0,00 | 0,00 |
| 3) Ricavi per prestazioni e cessioni ad associati e fondatori | 0,00 | 0,00 | 0,00 | 0,00 | 0,00 | 0,00 |
| 4) Erogazioni liberali | 0,00 | 0,00 | 0,00 | 0,00 | 0,00 | 0,00 |
| 5) Proventi del 5 per mille | 0,00 | 0,00 | 0,00 | 0,00 | 0,00 | 0,00 |
| 6) Contributi da soggetti privati | 1.586.401,48 | 769.603,07 | -816.798,41 | 2.200,00 | 1.000,00 | -1.200,00 |
| 6.1) Contributi FUN ex art. 62 D.Lgs. 117/2017 | 1.586.401,48 | 769.603,07 | -816.798,41 | 0,00 | 0,00 | 0,00 |
| 6.1.1) Attribuzione annuale | 570.359,64 | 570.359,64 | 0,00 | 0,00 | 0,00 | 0,00 |
| 6.1.2) Residui liberi da esercizi precedenti | 0,00 | 0,00 | 0,00 | 0,00 | 0,00 | 0,00 |
| 6.1.3) Residui vincolati da esercizi precedenti | 1.016.041,84 | 1.016.041,84 | 0,00 | 0,00 | 0,00 | 0,00 |
| 6.1.4) Rettifiche da residui finali vincolati | 0,00 | -816.798,41 | -816.798,41 | 0,00 | 0,00 | 0,00 |
| 6.2) Altri contributi da soggetti privati | 0,00 | 0,00 | 0,00 | 2.200,00 | 1.000,00 | -1.200,00 |
| 7) Ricavi per prestazioni e cessioni a terzi | 0,00 | 0,00 | 0,00 | 0,00 | 0,00 | 0,00 |
| 8) Contributi da enti pubblici | 0,00 | 0,00 | 0,00 | 174.392,80 | 170.723,43 | -3.669,37 |
| 9) Proventi da contratti con enti pubblici | 0,00 | 0,00 | 0,00 | 0,00 | 0,00 | 0,00 |
| 10) Altri ricavi, rendite e proventi | 0,00 | 0,00 | 0,00 | 78.284,59 | 44.480,98 | -33.803,61 |
| 11) Rimanenze finali | 0,00 | 0,00 | 0,00 | 0,00 | 0,00 | 0,00 |
| Totale A) | 1.586.401,48 | 769.603,07 | -816.798,41 | 254.877,39 | 216.204,41 | -38.672,98 |
| B) Ricavi, rendite e proventi da attività diverse | | | | | | |
| 1) Ricavi per prestazioni e cessioni ad associati e fondatori | 0,00 | 0,00 | 0,00 | 0,00 | 0,00 | 0,00 |
| 2) Contributi da soggetti privati | 0,00 | 0,00 | 0,00 | 0,00 | 0,00 | 0,00 |
| 3) Ricavi per prestazioni e cessioni a terzi | 0,00 | 0,00 | 0,00 | 0,00 | 0,00 | 0,00 |
| 4) Contributi da enti pubblici | 0,00 | 0,00 | 0,00 | 0,00 | 0,00 | 0,00 |
| 5) Proventi da contratti con enti pubblici | 0,00 | 0,00 | 0,00 | 0,00 | 0,00 | 0,00 |
| 6) Altri ricavi, rendite e proventi | 0,00 | 0,00 | 0,00 | 0,00 | 0,00 | 0,00 |
| 7) Rimanenze finali | 0,00 | 0,00 | 0,00 | 0,00 | 0,00 | 0,00 |
| Totale B) | 0,00 | 0,00 | 0,00 | 0,00 | 0,00 | 0,00 |
| C) Ricavi, rendite e proventi da attività di raccolta fondi | | | | | | |
| 1) Proventi da raccolte fondi abituali | 0,00 | 0,00 | 0,00 | 0,00 | 0,00 | 0,00 |
| 2) Proventi da raccolte fondi occasionali | 0,00 | 0,00 | 0,00 | 0,00 | 0,00 | 0,00 |
| 3) Altri proventi | 0,00 | 0,00 | 0,00 | 0,00 | 0,00 | 0,00 |
| Totale C) | 0,00 | 0,00 | 0,00 | 0,00 | 0,00 | 0,00 |
| D) Ricavi, rendite e proventi da attività finanziarie e patrimoniali | | | | | | |
| 1) Da rapporti bancari | 0,00 | 0,00 | 0,00 | 0,00 | 151,17 | 151,17 |
| 2) Da altri investimenti finanziari | 0,00 | 0,00 | 0,00 | 0,00 | 0,00 | 0,00 |
| 3) Da patrimonio edilizio | 0,00 | 0,00 | 0,00 | 0,00 | 0,00 | 0,00 |
| 4) Da altri beni patrimoniali | 0,00 | 0,00 | 0,00 | 0,00 | 0,00 | 0,00 |
| 5) Altri proventi | 0,00 | 0,00 | 0,00 | 0,00 | 0,00 | 0,00 |
| Totale D) | 0,00 | 0,00 | 0,00 | 0,00 | 151,17 | 151,17 |
| E) Proventi di supporto generale | | | | | | |
| 1) Proventi da distacco del personale | 0,00 | 0,00 | 0,00 | 0,00 | 0,00 | 0,00 |
| 2) Altri proventi di supporto generale | 0,00 | 0,00 | 0,00 | 0,00 | 4.244,21 | 4.244,21 |
| Totale E) | 0,00 | 0,00 | 0,00 | 0,00 | 4.244,21 | 4.244,21 |
| TOTALE PROVENTI E RICAVID | 1.586.401,48 | 769.603,07 | -816.798,41 | 254.877,39 | 220.599,79 | -34.277,60 |

Approvato dal Consiglio Direttivo - Verona, 16 maggio 2023

Il presidente

Roberto Veronese

Roberto Veronese


Federazione del Volontariato di Verona ODV - CSV di Verona ODV
Schema Riclassificato B - ONERI E COSTI - ANNO 2022

| ONERI E COSTI | Budget FUN anno 2022 | Consuntivo FUN anno 2022 | Differenza | Budget diverso da FUN anno 2022 | Consuntivo diverso da FUN anno 2022 | Differenza |
|--|----------------------|--------------------------|---------------------|---------------------------------|-------------------------------------|------------------|
| A) Costi ed oneri da attività di interesse generale | | | | | | |
| 1) Oneri da Funzioni CSV | | | | | | |
| 1.1) Promozione, Orientamento e Animazione | 676.730,35 | 171.581,60 | 505.148,75 | 240.180,57 | 200.429,45 | 39.751,12 |
| 1.2) Consulenza, assistenza e accompagnamento | 373.317,69 | 107.386,46 | 265.931,23 | 10.196,82 | 13.446,82 | -3.250,00 |
| 1.3) Formazione | 181.387,13 | 47.844,48 | 133.542,65 | 4.500,00 | 1.650,00 | 2.850,00 |
| 1.4) Informazione e comunicazione | 168.144,67 | 66.404,51 | 101.740,16 | 0,00 | 0,00 | 0,00 |
| 1.5) Ricerca e Documentazione | 60.998,54 | 12.087,51 | 48.911,03 | 0,00 | 0,00 | 0,00 |
| 1.6) Supporto Tecnico-Logistico | 25.659,03 | 11.700,83 | 13.958,20 | 0,00 | 0,00 | 0,00 |
| Totale 1) Oneri da funzioni CSV | 1.486.237,41 | 417.005,39 | 1.069.232,02 | 254.877,39 | 215.526,27 | 39.351,12 |
| 2) Oneri da Altre attività di interesse generale | | | | | | |
| Totale 2) Oneri da Altre attività di interesse generale | 0,00 | 0,00 | 0,00 | 0,00 | 0,00 | 0,00 |
| Totale A) | 1.486.237,41 | 417.005,39 | 1.069.232,02 | 254.877,39 | 215.526,27 | 39.351,12 |
| B) Costi ed oneri da attività diverse | | | | | | |
| 1) Materie prime, sussidiarie, di consumo e di merci | 0,00 | 0,00 | 0,00 | 0,00 | 0,00 | 0,00 |
| 2) Servizi | 0,00 | 0,00 | 0,00 | 0,00 | 0,00 | 0,00 |
| 3) Godimento beni di terzi | 0,00 | 0,00 | 0,00 | 0,00 | 0,00 | 0,00 |
| 4) Personale | 0,00 | 0,00 | 0,00 | 0,00 | 0,00 | 0,00 |
| 5) Acquisti in C/Capitale | 0,00 | 0,00 | 0,00 | 0,00 | 0,00 | 0,00 |
| 6) Accantonamenti per rischi ed oneri | 0,00 | 0,00 | 0,00 | 0,00 | 0,00 | 0,00 |
| 7) Oneri diversi di gestione | 0,00 | 0,00 | 0,00 | 0,00 | 0,00 | 0,00 |
| 8) Rimanenze iniziali | 0,00 | 0,00 | 0,00 | 0,00 | 0,00 | 0,00 |
| Totale B) | 0,00 | 0,00 | 0,00 | 0,00 | 0,00 | 0,00 |
| C) Costi e oneri da attività di raccolta fondi | | | | | | |
| 1) Oneri per raccolte fondi abituali | 0,00 | 0,00 | 0,00 | 0,00 | 0,00 | 0,00 |
| 2) Oneri per raccolte fondi occasionali | 0,00 | 0,00 | 0,00 | 0,00 | 0,00 | 0,00 |
| 3) Altri oneri | 0,00 | 0,00 | 0,00 | 0,00 | 0,00 | 0,00 |
| Totale C) | 0,00 | 0,00 | 0,00 | 0,00 | 0,00 | 0,00 |
| D) Costi e oneri da attività finanziarie e patrimoniali | | | | | | |
| 1) Su rapporti bancari | 1.000,00 | 848,63 | 151,37 | 0,00 | 0,00 | 0,00 |
| 2) Su prestiti | 0,00 | 0,00 | 0,00 | 0,00 | 0,00 | 0,00 |
| 3) Da patrimonio edilizio | 0,00 | 0,00 | 0,00 | 0,00 | 0,00 | 0,00 |
| 4) Da altri beni patrimoniali | 0,00 | 0,00 | 0,00 | 0,00 | 0,00 | 0,00 |
| 5) Accantonamenti per rischi ed oneri | 0,00 | 0,00 | 0,00 | 0,00 | 0,00 | 0,00 |
| 6) Altri oneri | 0,00 | 0,00 | 0,00 | 0,00 | 0,00 | 0,00 |
| Totale D) | 1.000,00 | 848,63 | 151,37 | 0,00 | 0,00 | 0,00 |
| E) Costi e oneri di supporto generale | | | | | | |
| 1) Materie prime, sussidiarie, di consumo e di merci | 1.196,79 | 1.004,03 | 192,76 | 0,00 | 0,00 | 0,00 |
| 2) Servizi | 14.431,32 | 10.177,73 | 4.253,59 | 0,00 | 0,00 | 0,00 |
| 3) Godimento beni di terzi | 1.894,92 | 913,55 | 981,37 | 0,00 | 0,00 | 0,00 |
| 4) Personale | 75.377,86 | 75.178,44 | 199,42 | 0,00 | 0,00 | 0,00 |
| 5) Acquisti in C/Capitale | 2.194,12 | 5.510,51 | -3.316,39 | 0,00 | 0,00 | 0,00 |
| 6) Accantonamenti per rischi ed oneri | 0,00 | 0,00 | 0,00 | 0,00 | 0,00 | 0,00 |
| 7) Oneri diversi di gestione | 4.069,06 | 6.531,18 | -2.462,12 | 0,00 | 0,00 | 0,00 |
| Totale E) | 99.164,07 | 99.315,44 | -151,37 | 0,00 | 0,00 | 0,00 |
| TOTALE ONERI E COSTI | 1.586.401,48 | 517.169,46 | 1.069.232,02 | 254.877,39 | 215.526,27 | 39.351,12 |
| RISULTATO GESTIONALE | 0,00 | 252.433,61 | -252.433,61 | 0,00 | 5.073,52 | -5.073,52 |

Approvato dal Consiglio Direttivo - Verona, 16 maggio 2023

Il presidente

Roberto Veronese



| Riconciliazione dei valori con il Rendiconto Gestionale | | | | | | | |
|--|--|------------------------------------|------------------|-------------------|------------------------|-----------------|-------------------|
| | | Oneri Rendiconto Gestionale | | | Riconciliazioni | | Oneri |
| | | Modello | Imposte | Totali | Acq. CC | Ammort | Schema |
| | | DM 2020 | (+) | | 2022 | 2022 | Riclassificato |
| | | | | | (+) | (-) | A |
| A) | Costi ed oneri attività di interesse generale | 626.705,37 | 5.826,29 | 632.531,66 | 492,35 | 492,35 | 632.531,66 |
| | Promozione, Orintamento ed Animazione | 368.388,78 | 3622,28 | 372.011,06 | 209,88 | 209,88 | 372.011,06 |
| | Consulenza, Assistenza e accompagnamento | 118.857,59 | 1975,69 | 120.833,28 | 114,48 | 114,48 | 120.833,28 |
| | Formazione | 49.494,48 | | 49.494,48 | 61,55 | 61,55 | 49.494,48 |
| | Informazione e Comunicazione | 66.404,51 | | 66.404,51 | 77,55 | 77,55 | 66.404,51 |
| | Ricerca e documentazione | 12.087,50 | | 12.087,50 | 14,68 | 14,68 | 12.087,50 |
| | Supporto Tecnico Logistico | 11.472,51 | 228,32 | 11.700,83 | 14,21 | 14,21 | 11.700,83 |
| B) | Costi ed oneri da attività diverse | | | 0 | | | 0 |
| C) | Costi ed oneri da attività di raccolta fondi | | | 0 | | | 0 |
| D) | Costi ed oneri da attività finanziarie | 848,63 | | 848,63 | | | 848,63 |
| E) | Costi ed oneri di supporto generale | 90.509,03 | 4795,71 | 95.304,74 | 5510,51 | 1499,81 | 99.315,44 |
| | Totale | 718.063,03 | 10.622,00 | 728.685,03 | 6.002,86 | 1.992,16 | 732.695,73 |


| | |
|--|-------------------|
| Totale Oneri del Rendiconto gestionale | 728.685,03 |
| (+) Acquisti in C/Capitale dell'anno | 6.002,86 |
| (-) Ammortamenti | -1.992,16 |
| Totale Oneri del Rendiconto gestionale Riclassificato | 732.695,73 |

| | |
|---|-------------------|
| Totale proventi del Rendiconto gestionale | 986.192,16 |
| (+) Contributi in C/Capitale utilizzati per investimenti | 5.013,38 |
| (-) Contributi in C/Capitale quota anno corrente | -1.002,68 |
| Totale proventi del Rendiconto gestionale riclassificato | 990.202,86 |

Approvato dal Consiglio Direttivo - Verona, 16 maggio 2023

Il presidente

Roberto Veronese



CSV Verona – Esercizio 2022

QUANTIFICAZIONE PATRIMONIO CSV – ART. 63, C. 4 e 5, CTS

1 – Quantificazione Patrimonio FUN esercizio 2022

Di seguito si riporta il dettaglio delle risorse FUN presenti al 31/12/2022 nella sezione del passivo Patrimoniale divise in base alla loro provenienza e destinazione:

| RISORSE FUN | |
|--|---------------------|
| A) Patrimonio Netto | |
| 3.1) Fondo risorse in attesa di destinazione FUN | 86.404,33 |
| IV) Avanzo/disavanzo d'esercizio FUN | 252.433,61 |
| B) Fondi per rischi ed oneri | |
| 3.1) Fondo per Completamento azioni FUN | 816.798,41 |
| 3.2) Fondo Rischi ed oneri futuri FUN | 0 |
| E) Ratei e risconti passivi | |
| 1) Risconti passivi per contributi pluriennali FUN | 4.010,70 |
| TOTALE RISORSE FUN | 1.159.647,05 |

2 - Risorse riconducibili al FUN o al precedente Fondo ex art. 15 l. 266/91, assegnate all'ente ma non ancora utilizzate

Di seguito vengono riportate in forma descrittiva le voci dello Stato Patrimoniale (sezione Attivo) che trovano corrispondenza con le risorse FUN di cui alla tabella di cui al punto 1 del presente capitolo: voce A) Patrimonio Netto e voce B) Fondi per Rischi ed oneri.

La totalità delle immobilizzazioni è relativa alla gestione FUN e si riferisce ad attrezzatura e macchine d'ufficio elettroniche utilizzati per lo svolgimento delle funzioni del CSV non ancora ammortizzate.

La parte residua delle risorse FUN non utilizzate (di cui alle voci A e B della tabella "Quantificazione risorse FUN al 31/12/2022") trovano corrispondenza nelle disponibilità liquide alla voce C - IV- 1 Depositi bancari e postali e alla voce C - IV - 3) denaro e valori in cassa pari ad € **1.320.237,12**.

3 - Il Patrimonio acquisito dall'ente mediante le risorse del FUN o del precedente Fondo per il Volontariato ex art. 15 L. 266/91.

3.1 – Cespiti acquisiti con risorse FUN

Di seguito viene riportato il dettaglio dei beni acquisiti con risorse FUN in corso di ammortamento il cui valore residuo complessivo corrisponde all'importo riportato alla voce "E – 1) Risconti passivi per contributi pluriennali FUN" dello Stato Patrimoniale.

| Descrizione cespite | Voce di bilancio | Costo storico d'acquisto | Fondo ammortamento | Valore residuo |
|-------------------------|------------------|--------------------------|-------------------------|----------------|
| Impianti e attrezzature | 4.010,70 | 62.371,35 | 58.360,65 | 4010,70 |
| Altri beni | 0 | 36.116,62 | 36.116,62 | 0 |
| | | | | |
| | | | | |
| | | | | |
| | | | | |
| | | | | |
| | | | | |
| | | | | |
| | | | Totale 94.477,27 | 4010,70 |

3.2 - Ulteriori informazioni

Tutti i cespiti elencati nella tabella precedente sono dislocati presso le sedi del CSV. Non vengono quindi corrisposti canoni di locazione specifici per la loro conservazione/custodia/detenzione. Non vi sono, al 31/12/12, vincoli gravanti su detti beni.

Sono inoltre nelle disponibilità del CSV, alla data del 31/12/2022 e per tutto l'anno 2022, 2 macchine fotocopiatrici e stampanti presenti in tutte le sedi di operative del CSV in contratto di locazione

Approvato dal Consiglio Direttivo - Verona, 16 maggio 2023

Il presidente
Roberto Veronese



RELAZIONE DI MISSIONE 2022

Gestione del CSV di Verona e altre attività istituzionali

Federazione del Volontariato di Verona ODV

INDICE

| | |
|--|----|
| 1. Informazioni generali sull'ente..... | 1 |
| 2. Gli associati..... | 2 |
| 3. Principi di redazione del bilancio e criteri di valutazione adottati..... | 2 |
| 4. Immobilizzazioni..... | 3 |
| 5. Costi di impianto e di ampliamento e costi di sviluppo..... | 5 |
| 6. Crediti e debiti..... | 6 |
| 6.1 Crediti..... | 6 |
| 6.2 Debiti..... | 7 |
| 7. Disponibilità liquide..... | 8 |
| 8. Ratei e risconti..... | 9 |
| 9. Patrimonio netto..... | 9 |
| 9.1 Patrimonio vincolato..... | 10 |
| 9.2 Patrimonio libero..... | 10 |
| 9.3 Avanzo di esercizio..... | 10 |
| 10. Fondi per rischi e oneri futuri..... | 14 |
| 11. Impegni di spesa e contributi ricevuti con finalità specifiche..... | 15 |
| 12. Debiti per erogazioni liberali condizionate..... | 15 |
| 13. Proventi e oneri del Rendiconto gestionale..... | 15 |
| 13.1 Ricavi, rendite e proventi da attività di interesse generale..... | 16 |
| 13.2 Costi e oneri da attività di interesse generale..... | 20 |
| 13.3 Costi e oneri da attività finanziarie e patrimoniali..... | 26 |
| 13.4 Costi e oneri di supporto generale..... | 26 |
| 14. Riconciliazione valori rendiconto gestionale e modelli riclassificati A e B per CSV..... | 28 |
| 15. Erogazioni liberali ricevute..... | 29 |
| 16. Dipendenti e volontari..... | 29 |
| 17. Compensi..... | 30 |
| 18. Patrimoni destinati ad uno specifico affare..... | 31 |
| 19. Operazioni realizzate con parti correlate..... | 31 |
| 20. Proposta di destinazione dell'avanzo..... | 31 |
| 21. Illustrazione della situazione della FDVV-CSV e dell'andamento della gestione, nonché dell'evoluzione prevedibile..... | 32 |
| 22. Modalità di perseguimento delle finalità statutarie..... | 32 |
| 23. Attività diverse..... | 33 |
| 24. Costi e proventi figurativi..... | 33 |
| 25. Rapporto 1 a 8 risorse umane retribuite..... | 34 |
| 26. Attività di raccolta fondi..... | 34 |

1. Informazioni generali sull'ente

Ai sensi del punto 1) Mod. C D.M. 05.03.2020, si illustrano le informazioni generali sull'ente, la missione perseguita e le attività di interesse generale di cui all'articolo 5 richiamate nello statuto, l'indicazione della sezione del Registro unico nazionale del Terzo settore in cui l'ente è iscritto e del regime fiscale applicato, nonché le sedi e le attività svolte.

La **Federazione del Volontariato di Verona ODV (FDVV)** è stata costituita il 22 gennaio 1997 come organismo di coordinamento, sotto forma di Organizzazione di volontariato di II livello. È oggi iscritta al Registro Unico Nazionale del Terzo Settore (RUNTS) nella sezione delle Organizzazioni di Volontariato (repertorio 58075). Dal 27 gennaio 1997 il Comitato di Gestione del Fondo Speciale per il Volontariato (Co.Ge.) del Veneto affida alla neo-costituita Federazione la gestione del Centro di Servizio per il Volontariato di Verona, gestione che si è mantenuta ininterrottamente.

Nell'aprile 2019, con approvazione in assemblea straordinaria, la FDVV – CSV di Verona ODV adegua il suo statuto al Codice del Terzo settore (D. L. 117/17) e avvia la procedura di accreditamento come Centro di Servizio per il Volontariato per la provincia di Verona, su richiesta dell'Organismo Nazionale di Controllo sui Centri di Servizio per il Volontariato – Fondazione ONC. L'accREDITAMENTO viene confermato dall'ONC con delibera del 30 marzo 2021 (prot. 67/2021 del 4 aprile 2021).

La missione perseguita dalla FDVV-CSV è la valorizzazione e promozione del volontariato. Attraverso servizi specifici la FDVV-CSV sviluppa idee, realizza progetti, costruisce reti tra realtà del Terzo settore, enti pubblici, imprese e cittadini.

Per fare ciò, la FDVV-CSV svolge le seguenti attività di interesse generale:

- ricerca scientifica di particolare interesse sociale (lett. h art. 5, c.1, CTS);
- organizzazione e gestione di attività culturali, artistiche o ricreative di interesse sociale, incluse attività, anche editoriali, di promozione e diffusione della cultura e della pratica del volontariato e delle attività di interesse generale di cui al presente articolo (lett. i art. 5, c.1, CTS);
- servizi strumentali ad enti del Terzo settore (lett. m art. 5, c.1, CTS);
- promozione della cultura della legalità, della pace tra i popoli, della nonviolenza e della difesa non armata (lett. v art. 5, c.1, CTS);
- riqualificazione di beni pubblici inutilizzati o di beni confiscati alla criminalità organizzata (lett. z art. 5, c.1, CTS).

La FDVV-CSV esaurisce le proprie finalità statutarie nell'ambito della provincia di Verona. Ha sede legale e operativa a Verona, in Via Cantarane, 24, c/o la Caserma Santa Marta. La FDVV-CSV è iscritta al Registro regionale delle persone giuridiche private della Regione Veneto con decreto n. 32 del 16/03/2010.

L'organo di amministrazione della FDVV-CSV è il Consiglio direttivo, eletto dall'Assemblea dei soci. Il Presidente, eletto dal Consiglio direttivo, è il legale rappresentante della FDVV-CSV.

Per ulteriori informazioni sull'ente e sulle attività si rimanda al Bilancio Sociale 2022.

2. Gli associati

Ai sensi del punto 2) Mod. C D.M. 05.03.2020, si illustrano i dati sugli associati o sui fondatori e sulle attività svolte nei loro confronti; informazioni sulla partecipazione degli associati alla vita dell'ente.

Al 31 dicembre 2022, la Federazione del Volontariato di Verona ODV aggrega 244 ETS, tra cui 225 organizzazioni di volontariato (ODV), 17 associazioni di promozione sociale (APS) e 2 ONLUS. Con il nuovo statuto, approvato nel 2019, possono aderire alla Federazione, «tutte le Organizzazioni di Volontariato e gli altri enti del Terzo settore che abbiano sede legale nella provincia di Verona – esclusi quelli costituiti in una delle forme del Libro V del codice civile». L'adesione di ETS non ODV è prevista a condizione che «il loro numero non sia superiore al 50% del numero delle Organizzazioni di Volontariato». (art. 4 statuto).

Nel corso del 2022, 8 nuovi associati sono entrati a far parte della base sociale del CSV di Verona, 2 ODV, 5 APS e 1 ONLUS. 13 associazioni hanno cessato di esistere e/o hanno perso la qualifica di ETS e sono dunque uscite dalla base sociale.

La FDVV-CSV non svolge attività specifiche nei confronti degli associati.

Nel corso del 2022 si sono svolte 2 assemblee degli associati: il 24 giugno 2022 per l'approvazione del bilancio consuntivo e il 19 dicembre 2022 (on-line) per l'approvazione della programmazione e del bilancio preventivo 2023. La partecipazione degli associati è stata rispettivamente del 49% e del 45%.

3. Principi di redazione del bilancio e criteri di valutazione adottati

Ai sensi del punto 3) Mod. C D.M. 05.03.2020, si illustrano i criteri applicati nella valutazione delle voci del bilancio, nelle rettifiche di valore e nella conversione dei valori non espressi all'origine in moneta avente corso legale nello Stato; eventuali accorpamenti ed eliminazioni delle voci di bilancio rispetto al modello ministeriale.

Il Bilancio consuntivo 2022 è redatto in conformità a:

- la modulistica definita con Decreto Ministeriale 05/03/2020, che prevede uno schema di bilancio composto da Stato patrimoniale (Mod. A), Rendiconto gestionale (Mod. B) e relazione di missione (Mod. C);
- le linee guida emanate da CSVnet su “gli schemi di bilancio 2021 degli enti accreditati come CSV”;
- il principio contabile OIC 35;
- i principi contabili nazionali.

La FDVV-CSV osserva le regole di rilevazione e valutazione contenute nei principi contabili nazionali OIC ad eccezione delle previsioni specifiche previste dal principio contabile OIC 35, il quale è un principio contabile specifico per gli ETS.

Pertanto nella redazione del bilancio sono stati osservati i seguenti postulati di cui all'OIC 11 par. 15:

- a) prudenza;
- b) prospettiva della continuità aziendale;
- c) rappresentazione sostanziale;
- d) competenza;
- e) costanza nei criteri di valutazione;
- f) rilevanza;
- g) comparabilità.

Come indicato nelle linee guida emanate da CSVnet, l'associazione nazionale dei centri di servizio per il volontariato, per la redazione degli schemi di bilancio 2022, la FDVV-CSV adotta gli schemi di bilancio consuntivo previsti nel D.M. 05/03/2020 (Mod. A e Mod. B), apportando alcune modifiche laddove si è ritenuto necessario esporre con maggior evidenza le poste di bilancio tipiche della gestione del CSV e comunque nel rispetto dei limiti di flessibilità degli schemi previsti dal D.M. 05/03/2020.

Le linee guida emanate da CSVnet richiedono l'adozione di ulteriori schemi riclassificati costruiti a partire dallo schema "Preventivo di gestione con separazione delle fonti di finanziamento" previsto nelle linee guida ONC per la programmazione 2020 ed opportunamente adeguato alla struttura del Mod. B del D.M. 05/03/2020. Tali schemi riclassificati non sostituiscono gli schemi di Stato patrimoniale e di Rendiconto gestionale, bensì li integrano per dare un'informativa più dettagliata e specifica delle attività previste dall'art. 63 del D. Lgs. 117/2017 specificatamente per i CSV, oltre all'informativa delle fonti di finanziamento (FUN – Fondo Unico Nazionale e fonti diverse dal FUN). Tali schemi riclassificati sono inseriti all'intero della Relazione di missione.

Ai sensi dell'art. 61 del D.Lgs. 117/2017, la FDVV-CSV ha tenuto, per la propria contabilità istituzionale, regolari scritture contabili in partita doppia e una contabilità separata per le risorse provenienti da fonte diversa dal FUN.

L'utilizzo del software gestionale "Sic et Simpliciter" fornito da CSVnet, ha permesso l'utilizzo della contabilità analitica per centri di costo/ricavo prevista dagli schemi nazionali adottati dai CSV, e consente la completa separazione, sia a livello di oneri che di proventi, tra l'attività prevista e finanziata dal FUN e l'attività di tipo diverso.

L'utilizzo dei fondi FUN, accantonati e residui alla chiusura dell'esercizio, è così ripartito:

- i fondi previsti a preventivo e programmati per delle attività la cui realizzazione non si è conclusa nell'anno 2022 e proseguirà nel corso dell'esercizio successivo sono indicati nel passivo di Stato patrimoniale, alla voce B 3.1) "Fondo per completamento azioni";
- i fondi FUN erogati negli esercizi precedenti inutilizzati nel corso dell'esercizio 2022 e non vincolati a progetti di programma sono indicati nel passivo di Stato patrimoniale, alla voce A 3.1) "Fondo risorse in attesa di destinazione FUN", in quanto si tratta di fondi su cui grava il generico vincolo di destinazione di cui all'art. 62 del D.Lgs. 117/2017.

Gli importi nelle tabelle sono espressi in euro.

4. Immobilizzazioni

Ai sensi del punto 4) Mod. C D.M. 05.03.2020, si illustrano i movimenti delle immobilizzazioni, specificando per ciascuna voce: il costo; eventuali contributi ricevuti; le precedenti rivalutazioni, ammortamenti e svalutazioni; le acquisizioni, gli spostamenti da una ad altra voce, le alienazioni avvenuti nell'esercizio; le rivalutazioni, gli ammortamenti e le svalutazioni effettuati nell'esercizio; il totale delle rivalutazioni riguardanti le immobilizzazioni esistenti alla chiusura dell'esercizio.

Le immobilizzazioni comprese nello Stato patrimoniale sono pari a **€ 4.010,70**.

Si segnala che nel presente esercizio è stata effettuata una variazione dei criteri di calcolo degli ammortamenti delle immobilizzazioni rispetto alle annualità precedenti. A partire dall'esercizio 2022, i beni strumentali non sono più ammortizzati al 100% ma in quote costanti in relazione alla residua possibilità di utilizzazione del bene. I cespiti

obsoleti e quelli che non saranno più utilizzati o utilizzabili non sono stati ammortizzati e sono stati valutati al minor valore tra il valore netto contabile e il valore recuperabile.

Qui di seguito sono specificate le aliquote applicate:

- mobili e arredi, macchine ordinarie ufficio: 12%
- macchine ufficio elettroniche: 20%.

I beni di valore inferiore a € 516,46 sono stati integralmente ammortizzati nell'esercizio.

Poiché gli ammortamenti sono stati quantificati in base alla vita utile dei beni a cui si riferiscono, si è proceduto alla movimentazione della voce E 1) "Risconti passivi per contributi pluriennali FUN", voce specifica per l'imputazione negli esercizi successivi delle quote di ammortamento di beni acquistati con fondi FUN.

- **Immobilizzazioni immateriali**

| IMMOBILIZZAZIONI IMMATERIALI "manutenzioni straordinarie su beni di terzi con risorse FUN" | | | | | | | | |
|--|------------------|---|-----------------------------|--|----------------------|----------------------------|----------------------------------|---|
| Descrizione | Valore storico | Valore delle immobilizzazioni al 31/12/2021 | Incrementi per acquisizioni | Decrementi per alienazioni e dismissioni | Rettifiche di valore | Ammortamento al 31/12/2022 | Fondo ammortamento al 31/12/2022 | Valore delle immobilizzazioni al 31/12/2022 |
| Spese manutenzione | 16.308,50 | - | - | - | - | - | 16.308,50 | - |
| Totale | 16.308,50 | - | - | - | - | - | 16.308,50 | - |

- **Immobilizzazioni materiali**

| IMMOBILIZZAZIONI MATERIALI "acquisite per la funzione CSV con l'impiego di risorse del FUN ed extra" | | | | | | | | |
|--|-------------------|---|-----------------------------|--|----------------------|----------------------------|----------------------------------|---|
| Descrizione | Valore storico | Valore delle immobilizzazioni al 31/12/2021 | Incrementi per acquisizioni | Decrementi per alienazioni e dismissioni | Rettifiche di valore | Ammortamento al 31/12/2022 | Fondo ammortamento al 31/12/2022 | Valore delle immobilizzazioni al 31/12/2022 |
| Impianti e attrezzature | 68.908,84 | - | 5.387,38 | 11.924,87 | - | 1.376,68 | 58.360,65 | 4.010,70 |
| Altri beni: materiale vario CSV | 70.133,14 | - | 615,48 | 34.632,00 | - | 615,48 | 36.116,62 | - |
| Totale | 139.041,98 | - | 6.002,86 | 46.556,87 | - | 1.992,16 | 94.477,27 | 4.010,70 |

Le immobilizzazioni sono iscritte al costo di acquisto o di produzione al netto dei relativi fondi di ammortamento.

I decrementi di valore delle immobilizzazioni materiali sono dovuti sostanzialmente a due aspetti:

- è stata effettuata una verifica dei beni disponibili in occasione delle dichiarazioni resasi necessarie per il rinnovo della personalità giuridica: In questa occasione molti beni obsoleti sono stati dismessi ed è stato rilevato che altri beni sono stati ceduti negli anni precedenti (come, ad esempio un vecchio kit di ombrelloni). Questa riduzione di valore è stata pari a € **41.349,31**, come da delibera del consiglio direttivo del 19.07.2022;
- si è verificato un furto presso la sede del CSV tra il 23 e il 25 luglio di diverso materiale (PC, macchina fotografica) per un totale di € **5.207,56**, come da denuncia del 26.07.2023 effettuata presso la Stazione dei Carabinieri di Legnago.

| IMMOBILIZZAZIONI MATERIALI "acquisite con risorse diverse dal FUN e con vincolo da donatore" | | | | | | | | |
|--|-----------------|---|-----------------------------|--|----------------------|----------------------------|----------------------------------|---|
| Descrizione | Valore storico | Valore delle immobilizzazioni al 31/12/2021 | Incrementi per acquisizioni | Decrementi per alienazioni e dismissioni | Rettifiche di valore | Ammortamento al 31/12/2022 | Fondo ammortamento al 31/12/2022 | Valore delle immobilizzazioni al 31/12/2022 |
| Automezzi | 9.000,00 | - | - | - | - | - | 9.000,00 | - |
| Totale | 9.000,00 | - | - | - | - | - | 9.000,00 | - |

Il valore in tabella, che non ha subito variazioni nel corso dell'anno 2022, si riferisce all'autovettura della Federazione. Tale bene è stato ricevuto come erogazione liberale, sul quale il donatore ha posto un vincolo di destinazione.

La tabella che segue dettaglia i beni **acquisiti** nell'esercizio, al loro costo di acquisizione.

- **Acquisti di beni in C/Capitale effettuati nell'esercizio:**

| Destinazione | Immobilizzazioni acquisite con le risorse del FUN | Immobilizzi acquisiti con risorse diverse dal FUN | Totale |
|--|---|---|-----------------|
| Immobilizzi destinati all'attività tipica di CSV | | | |
| Pc, monitor, hard disk | 5.013,38 | - | 5.013,38 |
| Telefoni cellulare | 483,78 | - | 483,78 |
| Mobili | 131,70 | - | 131,70 |
| Altro | 374,00 | - | 374,00 |
| Totale parziale | 6.002,86 | - | 6.002,86 |
| Totale generale | 6.002,86 | - | 6.002,86 |

- **Immobilizzazioni finanziarie**

Non sono presenti immobilizzazioni finanziarie.

5. Costi di impianto e di ampliamento e costi di sviluppo

Ai sensi del punto 5) Mod. C D.M. 05.03.2020, si illustrano la composizione delle voci "costi di impianto e di ampliamento" e "costi di sviluppo", nonché le ragioni della iscrizione ed i rispettivi criteri di ammortamento.

Non vi sono costi di impianto e di ampliamento e costi di sviluppo capitalizzati nell'attivo dello stato patrimoniale.

6. Crediti e debiti

Ai sensi del punto 6) Mod. C.D.M. 05.03.2020, si illustrano distintamente per ciascuna voce, l'ammontare dei crediti e dei debiti di durata residua superiore a cinque anni, e dei debiti assistiti da garanzie reali su beni sociali, con specifica indicazione della natura delle garanzie.

6.1 Crediti

I crediti compresi nello Stato patrimoniale sono pari a € **117.356,01**.

Nella tabella seguente i dettagli dei crediti distinti per tipologia di soggetto.

| Descrizione – crediti verso | Esigibili entro 12 mesi | Esigibili oltre 12 mesi | Esigibili oltre 5 anni | Totale al 31/12/2022 | Totale al 31/12/2021 | Variazioni |
|--|-------------------------|-------------------------|------------------------|----------------------|----------------------|--------------------|
| utenti e clienti | 1.250,00 | - | - | 1.250,00 | 13.000,00 | -11.750,00 |
| enti pubblici | 97.556,01 | - | - | 97.556,01 | 58.200,27 | 39.355,74 |
| soggetti privati per contributi da ONC (FUN) | - | - | - | - | 75.250,00 | -75.250,00 |
| soggetti privati per contributi (extra FUN) | 3.000,00 | - | - | 3.000,00 | 3.000,00 | - |
| altri enti del Terzo Settore | 15.350,00 | - | - | 15.350,00 | 10.650,00 | 4.700,00 |
| altri | 200,00 | - | - | 200,00 | - | 200,00 |
| Totale | 117.356,01 | - | - | 117.356,01 | 160.100,27 | - 42.744,26 |

I crediti vengono distinti in base alla tipologia di soggetto verso cui la FDVV-CSV vanta il credito.

I crediti verso utenti e clienti si riferiscono a crediti verso CSVNet, l'associazione nazionale dei centri di servizio, per il distacco di risorse umane.

I crediti verso enti pubblici si riferiscono a contributi ricevuti dalla Regione Veneto, dal Comune di Verona, dal Comune di Bussolengo e dal Ministero delle Politiche Sociali per i progetti di cui alla tabella seguente.

I crediti verso soggetti privati per contributi si riferiscono per € 3.000 a crediti vantati nei confronti della Fondazione Cariverona per la realizzazione del progetto S.C.I. School Context Internegenerational, in cui il CSV partecipa come partner del Comune di Bosco Chiesanuova.

I crediti verso altri enti del Terzo Settore si riferiscono a contributi per il rimborso delle spese per la gestione dei progetti di servizio civile universale, da parte di ETS beneficiari del servizio.

I crediti verso altri si riferiscono a dei depositi cauzionali richiesti dal Comune di Villafranca di Verona per l'utilizzo di una sala.

Qui di seguito si riportano i crediti verso enti pubblici.

| Descrizione crediti v/enti pubblici | | | | | | | |
|--|-------------------------|-------------------------|------------------------|----------------------|----------------------|------------------|--|
| Descrizione | Esigibili entro 12 mesi | Esigibili oltre 12 mesi | Esigibili oltre 5 anni | Totale al 31/12/2022 | Totale al 31/12/2021 | Variazione | |
| Regione Veneto – Fondo Formazione SC 2017 | - | - | - | - | 5.601,18 | -5.601,18 | |
| Regione Veneto – Fondo Formazione SC 2018 | - | - | - | - | 12.000,00 | -12.000,00 | |
| Regione Veneto – Convenzione RUNTS | 30.000 | - | - | 30.000 | 30.000 | - | |
| Regione Veneto – Progetto Re-START | 9.945,00 | - | - | 9.945,00 | 9.945,00 | - | |
| Regione Veneto – Progetto Re-START 2 - Volontariato | 1.500,00 | - | - | 1.500,00 | - | 1.500,00 | |
| Regione Veneto – Progetto Stacco | 48.000,00 | - | - | 48.000,00 | - | 48.000,00 | |
| Ministero del Lavoro – progetto “Me Too” | 654,09 | - | - | 654,09 | 654,09 | - | |
| Comune di Verona – Centri di comunità | 6.006,92 | - | - | 6.006,92 | - | 6.006,92 | |
| Comune di Bussolengo – Progetto Scuola Cittadinanza Attiva | 1.450,00 | - | - | 1.450,00 | - | 1.450,00 | |
| TOTALE | 97.556,01 | - | - | 97.556,01 | 58.200,27 | 39.355,74 | |

6.2 Debiti

I debiti compresi nello Stato patrimoniale sono pari a € 112.121,00.

Nella tabella seguente i dettagli dei debiti distinti per tipologia di soggetto.

| Descrizione – debiti verso | Esigibili entro 12 mesi | Esigibili oltre 12 mesi | Esigibili oltre 5 anni | Totale al 31/12/2022 | Totale al 31/12/2021 | Variazioni |
|--|-------------------------|-------------------------|------------------------|----------------------|----------------------|------------|
| fornitori | 18.129,08 | - | - | 18.129,08 | 31.888,46 | -13.759,38 |
| tributari | 7.463,45 | - | - | 7.463,45 | 8.762,78 | -1.299,33 |
| istituti di previdenza e sicurezza sociale | 14.286,49 | - | - | 14.286,49 | 13.984,27 | 302,22 |
| dipendenti e collaboratori | 24.055,02 | - | - | 24.055,02 | 18.727,53 | 5.327,49 |
| associazioni | 48.000,00 | - | - | 48.000,00 | - | 48.000,00 |

| | | | | | | |
|---------------|-------------------|---|---|-------------------|------------------|------------------|
| altri | 186,96 | - | - | 186,96 | 173,37 | 13,59 |
| Totale | 112.121,00 | - | - | 112.121,00 | 73.536,41 | 38.584,59 |

I debiti vengono distinti in base alla tipologia di soggetto verso cui la FDVV-CSV è debitrice.

I debiti verso fornitori si riferiscono alle somme dovute relativamente all'acquisizione di beni e servizi. Tali debiti trovano giustificazione nelle corrispondenti fatture commerciali (o equivalenti documenti contabili) che alla data del 31.12.2022 risultavano ancora da liquidare (o da ricevere).

I debiti tributari si riferiscono alle somme dovute all'erario per il pagamento dell'IRAP, delle ritenute IRPEF operate sulle retribuzioni dei lavoratori dipendenti, oltre all'imposta sostitutiva sulla rivalutazione del TFR.

I debiti verso istituti di previdenza e di sicurezza sociale si riferiscono alle somme dovute all'INPS, all'INAIL e all'Ente Bilaterale Terziari relative alle retribuzioni dei lavoratori dipendenti.

I debiti verso dipendenti e collaboratori si riferiscono alle retribuzioni del mese di dicembre corrisposte a gennaio.

I debiti verso associazioni si riferiscono a pagamenti relativi all'implementazione del progetto di trasporto sociale STACCO alle associazioni aderenti, progetto finanziato dalla Regione del Veneto.

La voce "altri debiti" ha una valenza residuale e si riferisce a un debito verso le organizzazioni sindacali e per il canone della carta di credito.

Non sussistono debiti assistiti da garanzie reali su beni sociali.

7. Disponibilità liquide

La voce di bilancio espone le effettive giacenze di risorse finanziarie liquide, alla data di chiusura dell'esercizio, presenti sui conti correnti bancari intestati all'Ente Gestore e nelle casse dello stesso:

| Saldo al 31/12/2022 | Saldo al 31/12/2021 | Variazioni |
|---------------------|---------------------|--------------|
| € 1.426.313,41 | € 1.264.032,26 | € 162.281,15 |

Nella seguente tabella si dà evidenza della composizione delle disponibilità liquide distinguendo tra risorse FUN ed extra FUN.

| Descrizione | Saldo al 31/12/2022 | Saldo al 31/12/2021 | Variazioni |
|-------------------------------|---------------------|---------------------|-------------------|
| 1) Depositi bancari e postali | 1.426.064,50 | 1.263.933,16 | 162.131,34 |
| Fondi FUN | 1.320.134,49 | 1.038.604,03 | 281.530,46 |
| Fondi extra FUN | 105.930,01 | 225.329,13 | -119.399,12 |
| 2) Assegni | - | - | - |
| 3) Cassa | 248,91 | 99,10 | 149,81 |
| Fondi FUN | 102,63 | 52,82 | 49,81 |
| Fondi extra FUN | 146,28 | 46,28 | 100 |
| Totale | 1.426.313,41 | 1.264.032,26 | 162.281,15 |

8. Ratei e risconti

Ai sensi del punto 7) Mod. C D.M. 05.03.2020, si illustrano la composizione delle voci "ratei e risconti attivi" e "ratei e risconti passivi" e della voce "altri fondi" dello stato patrimoniale.

Non vi sono né ratei e risconti attivi, né ratei passivi. Vi è invece la movimentazione dei risconti passivi per contributi pluriennali FUN.

Si segnala che nel presente esercizio è stata effettuata una variazione dei criteri di calcolo degli ammortamenti delle immobilizzazioni rispetto alle annualità precedenti.

A partire dall'esercizio 2022, i beni strumentali non sono più ammortizzati al 100% ma in quote costanti in relazione alla residua possibilità di utilizzazione del bene.

Poiché gli ammortamenti sono stati quantificati in base alla vita utile dei beni a cui si riferiscono, si è proceduto alla movimentazione della voce E 1) "Risconti passivi per contributi pluriennali FUN", voce specifica per l'imputazione negli esercizi successivi delle quote di ammortamento di beni acquistati con fondi FUN.

L'importo di tali risconti passivi è di € 4.010,70, che rappresenta la quota di proventi di provenienza FUN che, per il principio di competenza economica, vengono imputati negli esercizi successivi sulla base dell'utilizzo dei corrispondenti beni in conto capitale (quote di ammortamento).

Il valore dei risconti passivi per contributi pluriennali FUN corrisponde al valore netto delle immobilizzazioni immateriali e materiali acquisite con l'impiego del FUN per lo svolgimento delle funzioni del CSV.

Tale componente conserva il medesimo vincolo di destinazione di cui all'art. 62 del CTS che grava sui beni acquisiti.

| IMMOBILIZZAZIONI "acquisite per la funzione CSV con l'impiego di risorse del FUN" | | | | | | | | |
|---|-------------------|---|-----------------------------|--|----------------------|----------------------------|----------------------------------|---|
| Descrizione | Valore storico | Valore delle immobilizzazioni al 31/12/2021 | Incrementi per acquisizioni | Decrementi per alienazioni e dismissioni | Rettifiche di valore | Ammortamento al 31/12/2022 | Fondo ammortamento al 31/12/2022 | Valore delle immobilizzazioni al 31/12/2022 |
| Immobilizzazioni immateriali | 16.308,50 | - | - | - | - | - | 16.308,50 | - |
| Immobilizzazioni materiali | 139.041,98 | - | 6.002,86 | 46.556,87 | - | 1.992,16 | 94.477,27 | 4.010,70 |
| Totale | 155.350,48 | - | 6.002,86 | 46.556,87 | - | 1.992,16 | 110.785,77 | 4.010,70 |

Sono presenti fondi residuali nello stato patrimoniale che movimentano la voce "altri fondi", consistenti in fondi vincolati per il completamento di azioni con origine extra FUN. Per un maggior dettaglio si rimanda al punto 10 "Fondi per rischi e oneri futuri" della presente relazione di missione.

9. Patrimonio netto

Ai sensi del punto 8) Mod. C D.M. 05.03.2020, si illustrano le movimentazioni delle voci di patrimonio netto analiticamente indicate, con specificazione in appositi prospetti della loro origine, possibilità di utilizzazione, con indicazione della natura e della durata dei vincoli eventualmente posti, nonché della loro avvenuta utilizzazione nei precedenti esercizi.

Il patrimonio netto esistente alla chiusura dell'esercizio è pari a € 440.939,65.

Il patrimonio netto della FDVV-CSV e si compone delle seguenti voci:

1. Patrimonio vincolato;
2. Patrimonio libero;
3. Avanzo/disavanzo d'esercizio.

Le tabelle seguenti ne illustrano la composizione.

9.1 Patrimonio vincolato

Il patrimonio vincolato risulta essere pari a **€ 114.378,77** ed è costituito dalle "riserve vincolate per decisione degli organi istituzionali" per **€ 27.974,34** e da "riserve vincolate destinate da terzi" per **€ 86.404,43**, al cui interno vi è l'indicazione del **Fondo Risorse in attesa di destinazione FUN**.

Le riserve vincolate per decisione degli organi istituzionali sono costituite da fondi messi a disposizione da parte degli associati per l'ottenimento della personalità giuridica, mentre le riserve vincolate destinate da terzi contengono i residui liberi derivanti da economie realizzate su contributi FUN (relative ad azioni concluse al 31 dicembre 2022) la cui destinazione futura non è ancora stata determinata. Si tratta di fondi su cui grava il generico vincolo di destinazione di cui all'art. 62 del CTS. Il valore in oggetto è stato formato per stratificazione (di cui € 86.404,43 è il valore esistente al 01.01.2022 formatosi negli anni precedenti). Rispetto agli anni precedenti, non è stata assegnata alcuna quota dell'avanzo di gestione del 2021 a tale fondo dall'Assemblea degli associati.

A seguito dell'approvazione da parte dell'assemblea del risultato di esercizio del 2022, il fondo "risorse in attesa di destinazione FUN" sarà incrementato di € 252.433,61, che rappresenta la quota dell'avanzo di esercizio generata con risorse FUN.

Per un maggiore dettaglio si rimanda al punto 9.3 "Avanzo di esercizio" della presente relazione di missione.

| PATRIMONIO VINCOLATO | | | | |
|--|---------------------|------------|------------|---------------------|
| Descrizione | Saldo al 31/12/2021 | Incrementi | Decrementi | Saldo al 31/12/2022 |
| Riserve vincolate per decisioni organi statutari | 27.974,34 | - | - | 27.974,34 |
| Fondo risorse in attesa di destinazione | 86.404,43 | - | - | 86.404,43 |
| Totale | 114.378,77 | - | - | 114.378,77 |

9.2 Patrimonio libero

Il patrimonio libero è dato dalla somma dei risultati gestionali degli esercizi precedenti.

| PATRIMONIO LIBERO | | | | |
|--|---------------------|---------------|------------|---------------------|
| Descrizione | Saldo al 31/12/2021 | Incrementi | Decrementi | Saldo al 31/12/2022 |
| Risultato gestionale esercizi precedenti | 68.377,94 | 675,81 | - | 69.053,75 |
| Totale | 68.377,94 | 675,81 | - | 69.053,75 |

9.3 Avanzo di esercizio

L'avanzo di esercizio è pari a **€ 257.507,13**.

| Descrizione | Proventi e Ricavi 2022 | Oneri e Costi 2022 | Avanzo 31.12.2022 | Avanzo 31.12.2021 | Variazioni |
|--------------------|---------------------------|-----------------------|----------------------|----------------------|------------------|
| Gestione FUN | 765.592,37 | 513.158,76 | 252.433,61 | - | 252.433,61 |
| Gestione EXTRA FUN | 220.599,79 | 215.526,27 | 5.073,52 | 675,81 | 4.397,71 |
| Totale | 987.192,16 | 728.685,03 | 257.507,13 | 675,81 | 256.81,32 |

Ai sensi dell'art. 62, comma 12, CTS, i CSV possono avvalersi di risorse diverse da quelle del FUN, che possono essere liberamente percepite e gestite dai CSV. Pertanto, il risultato di esercizio è composto dalla somma algebrica di due distinte gestioni: la gestione del FUN e la gestione delle risorse diverse dal FUN (c.d. Extra FUN).

Le risorse derivanti dal FUN, trattandosi di un finanziamento vincolato per legge alle attività CSV, non sono nella libera disponibilità dell'Ente e pertanto, a seguito dell'approvazione del bilancio, la quota del risultato di gestione generata dall'utilizzo di risorse del FUN sarà portato ad incremento del "fondo risorse in attesa di destinazione FUN", fondo su cui grava il generico vincolo di destinazione di cui all'art. 62 del CTS.

Nelle tabelle seguenti vi è un dettaglio degli avanzi derivanti dalla gestione FUN, calcolati come differenza tra proventi FUN ed oneri FUN considerando le destinazioni per singoli progetti ed aree, con un raffronto anche con il preventivo integrato.

Per le modalità di calcolo dei ricavi si rimanda al punto 13.1 "Ricavi, rendite e proventi da attività di interesse generale" della presente relazione di missione.

| | Preventivo 2022 Gestione FUN | RICAVI 2022 Gestione FUN | ONERI 2022 Gestione FUN | AVANZO Gestione FUN |
|---|---------------------------------|-----------------------------|----------------------------|---------------------------|
| Promozione, orientamento al volontariato e animazione territoriale | 676.730,35 | 295.409,36 | 171.581,61 | 123.827,75 |
| SCUOLA E VOLONTARIATO | 61.273,75 | 15.774,58 | 15.774,58 | - |
| UNDER 30 e TEMPO LIBERO | 46.916,25 | 18.160,70 | 18.160,70 | - |
| VOLONTARIATO D'IMPRESA | 29.287,13 | 3.000,00 | 3.000,00 | - |
| VERONA VOLONTARIATO-CERCASI UMANI | 66.705,35 | 37.182,53 | 37.182,53 | - |
| SPORTELLI GIUSTIZIA | 26.370,72 | 7.679,00 | 7.679,00 | - |
| PROMOZIONE STRAORDINARIA | 92.000,34 | 52.000,34 | - | 52.000,34 |
| DAI - CAMPAGNE | 13.349,28 | 4.843,12 | 4.843,12 | - |
| PROMOZIONE EVENTI ASSOCIAZIONI | 59.954,57 | 59.954,57 | - | 59.954,57 |
| HUB3 | 11.872,84 | 11.872,84 | - | 11.872,84 |
| ATTIVITA' DI ANIMAZIONE TERRITORIALE | 39.835,48 | 11.689,62 | 11.689,62 | - |

| | | | | |
|---|-------------------|-------------------|-------------------|------------------|
| PROGETTAZIONE-MONIRAGGIO PRO-GETTI | 37.788,30 | 23.835,33 | 23.835,33 | - |
| CO-PROGETTAZIONE E CO-FINANZIAMENTO | 117.465,37 | - | - | - |
| Progetto RESTART 2 | 810,00 | - | - | - |
| Progetto SCI-School Contest Comune Bosco | 600,00 | - | - | - |
| Oneri generali di promozione | 72.500,97 | 49.416,73 | 49.416,73 | - |
| Consulenza e assistenza | 373.317,69 | 157.532,91 | 107.386,46 | 50.146,45 |
| SPORTELLO UNICO VOLONTARIATO | 136.613,50 | 48.988,89 | 48.988,89 | - |
| SPORTELLO SICUREZZA | 2.563,08 | 1.579,90 | 1.579,90 | - |
| CONSULENZA STRAORDINARIA | 100.146,45 | 50.146,45 | - | 50.146,45 |
| SPORTELLO FUNDRAISING | 30.578,43 | 2.700,00 | 2.700,00 | - |
| PERCORSO "Carte in regola e Merita Fiducia" | 63.743,01 | 31.273,70 | 31.273,70 | - |
| Oneri generali di consulenza e assistenza | 39.673,22 | 22.843,97 | 22.843,97 | - |
| Formazione | 181.387,13 | 107.844,48 | 47.844,48 | 60.000,00 |
| SCUOLA PERMANENTE VOLONTARIATO | 67.444,72 | 36.446,01 | 36.446,01 | - |
| FORMAZIONE STRAORDINARIA | 90.000,00 | 60.000,00 | - | 60.000,00 |
| Oneri generali di formazione | 23.942,41 | 11.398,47 | 11.398,47 | - |
| Informazione e comunicazione | 168.144,67 | 84.863,92 | 66.404,51 | 18.459,41 |
| COMUNICAZIONE ISTITUZIONALE | 59.030,88 | 18.649,36 | 18.649,36 | - |
| INFORMAZIONE A E PER ETS | 49.276,44 | 30.959,07 | 30.959,07 | - |
| COMUNICAZIONE STRAORDINARIA | 33.459,41 | 18.459,41 | - | 18.459,41 |
| Oneri generali di comunicazione | 26.377,94 | 16.796,08 | 16.796,08 | - |
| Ricerca e documentazione | 60.998,54 | 12.087,50 | 12.087,50 | - |
| STUDI E RICERCHE | 9.144,00 | - | - | - |
| RICERCA STRAORDINARIA | 21.747,00 | - | - | - |
| GESTIONALE CSV - Area riservata | 24.056,69 | 8.587,70 | 8.587,70 | - |
| Oneri generali di ricerca e documentazione | 6.050,85 | 3.499,80 | 3.499,80 | - |
| Supporto logistico | 25.659,03 | 11.700,83 | 11.700,83 | - |
| SUPPORTO LOGISTICO | 16.449,86 | 5.721,60 | 5.721,60 | - |
| GESTIONALE ETS - Veryfico | 4.332,01 | 2.961,72 | 2.961,72 | - |

| | | | | |
|--|---------------------|-------------------|-------------------|-------------------|
| Oneri generali di supporto logistico | 4.877,16 | 3.017,51 | 3.017,51 | - |
| Oneri finanziari e Oneri Generali | 100.164,10 | 96153,57 | 96.153,37 | - |
| TOTALE | 1.586.401,48 | 765.592,37 | 513.158,76 | 252.433,61 |

Si evidenzia negli avanzi la liberazione di alcuni fondi (Attività straordinaria, Sostegno Eventi e HUB3) per progetti e iniziative di cui non si prevede la continuazione. Viene a mancare quindi il vincolo di attività e questi fondi vengono liberati e posti a Fondi da destinare.

Nelle tabelle seguenti vi è un dettaglio degli avanzi derivanti dalla gestione EXTRA FUN, calcolati come differenza tra proventi EXTRA FUN ed oneri EXTRA FUN considerando le destinazioni per singoli progetti ed aree, con un raffronto anche con il preventivo integrato.

| RICAVI EXTRA | ONERI EXTRA | Preventivo 2022 EXTRA FUN | RICAVI 2022 EXTRA FUN | ONERI 2022 EXTRA FUN | AVANZO Gestione EXTRA FUN |
|--|--------------------------------|---------------------------|-----------------------|----------------------|---------------------------|
| Promozione e orientamento al volontariato e animazione territoriale | | 240.180,57 | 200.902,59 | 200.429,45 | 473,14 |
| Formazione SC MINISTERO | Servizio Civile | 3.420,00 | 9.180,00 | 9.180,00 | - |
| Gestione Servizio Civile | | 69.784,59 | 27.625,98 | 27.625,98 | - |
| Progettazione Servizio Civile | | - | 7.750,00 | 7.750,00 | - |
| RESTART Regione Veneto | | 4.287,95 | 4.287,95 | 4.287,95 | - |
| RESTART 2 Regione Veneto | | 5.000,00 | | | |
| Mee Too Ministero | | 473,14 | | | 473,14 |
| Animazione Locale | | | 200,00 | 200,00 | |
| Cittadinanza Attiva (Bussolengo) | | 2.900,00 | 1.804,20 | 1.804,20 | |
| SCI (Bosco Chiesa Nuova) | | 2.200,00 | - | - | |
| Stacco Regione Veneto | Stacco 2021/22 | 140.000,00 | 140.000,00 | 140.000,00 | |
| Stacco Florida | | | 1.000,00 | 1.000,00 | |
| Centri Comunità (Verona) | | 12.114,89 | 8.581,32 | 8.581,32 | |
| Consulenza e assistenza | | 10.196,82 | 13.446,82 | 13.446,82 | - |
| CONSULENZE | SPORTELLINO UNICO VOLONTARIATO | 4.000,00 | 7.250,00 | 7.250,00 | - |
| Convenzione Regione RUNTS | | 6.192,68 | 6.192,68 | 6.192,68 | - |
| Formazione | | 4.500,00 | 1.650,00 | 1.650,00 | - |
| SCUOLA PERMANENTE VOLONTARIATO | | 4.500,00 | 1.650,00 | 1.650,00 | - |
| | | - | 4.600,38 | - | 4.600,38 |
| Rimborsi | | - | | - | |

| | | | | | |
|----------------------|---------------|-------------------|-------------------|-------------------|-----------------|
| | | | 4.238,00 | | 4.238,00 |
| Abbuoni | | - | 6,21 | - | 6,21 |
| Interessi Finanziari | | - | 151,17 | - | 151,17 |
| Rimborsi CSVnet | | - | 205,00 | - | 205,00 |
| | TOTALE | 254.877,39 | 220.599,79 | 215.526,27 | 5.073,52 |

10. Fondi per rischi e oneri futuri

I fondi per rischi e oneri futuri contengono al loro interno le seguenti poste:

- **Fondo per completamento azioni FUN** – contiene i residui vincolati derivanti da azioni/servizi/attività/progetti che, alla data del 31 dicembre, non si sono concluse e che proseguiranno nel corso dell'esercizio successivo o azioni/servizi/attività/progetti che, alla data del 31 dicembre, non sono state avviate ma che si prevede verranno realizzate nell'esercizio successivo.
Sulle risorse che costituiscono questo fondo grava un doppio vincolo:
 - il generico vincolo di destinazione di cui all'art. 62 del CTS;
 - il vincolo specifico relativo alle attività programmate ed ammesse a finanziamento da parte dell'OTC.
- **Fondo rischi ed oneri futuri FUN** – contiene risorse derivanti dal FUN accantonate prudenzialmente per far fronte a specifici rischi derivanti dalla gestione del CSV. Si tratta di passività di natura determinata ed esistenza probabile. Sulle risorse che costituiscono questo fondo grava il vincolo di destinazione di cui all'art. 62 del CTS.
- **Altri fondi** – contiene altri eventuali fondi accantonati dall'ente con risorse di provenienza diversa dal FUN su cui non grava il vincolo di destinazione di cui all'art. 62 del CTS. La voce "altri fondi" comprende i residui vincolati in fase di programmazione per l'annualità 2022 di risorse di provenienza diversa dal FUN.

Per l'annualità 2022 è stato movimentato il fondo per completamente azioni FUN e il fondo per completamente azioni extra FUN (voce "altri fondi"), mentre non è stato stanziato alcun fondo rischi e oneri futuri FUN in quanto non sussistono i requisiti per l'iscrizione di tale fondo.

| FONDI VINCOLATI ALLE FUNZIONI DI CSV | | | | | |
|---|---------------------|-------------------|---------------------|---------------------|----|
| Descrizione | Saldo 31/12/2021 | al Incrementi | Decrementi | Saldo 31/12/2022 | al |
| 1) Fondo per completamento azioni FUN | 1.016.041,84 | 816.798,41 | 1.016.041,84 | 816.798,41 | |
| 2) Fondo per completamento azioni extra FUN | 41.362,50 | 39.804,41 | 41.362,50 | 39.804,41 | |
| Totale | 1.057.404,34 | 856.602,82 | 1.057.404,34 | 856.602,82 | |

I Residui Vincolati vanno ad alimentare il Fondo Completamento Azioni attraverso la tecnica del risconto passivo e a rettificare i valori dei contributi-ricavi FUN. Lo stesso vale per i Fondi a gestione EXTRA FUN.

Per un maggior dettaglio si rimanda al punto 13.1 "Ricavi, rendite e proventi da attività di interesse generale" della presente relazione di missione.

11. Impegni di spesa e contributi ricevuti con finalità specifiche

Ai sensi del punto 9) Mod. C D.M. 05.03.2020, si illustra una indicazione degli impegni di spesa o di reinvestimento di fondi o contributi ricevuti con finalità specifiche.

La FDVV-CSV per sua natura è caratterizzata dalla ricezione di fondi FUN, sui quali grava il vincolo di destinazione di cui all'art. 62 del D.Lgs. 117/2017. La FDVV-CSV ha inoltre ricevuto contributi per progetti e attività specifiche da fondi Extra-FUN, come emerge dalla tabella sottostante.

| Dettaglio contributi per progetti/attività specifiche | Importo totale | Quota competenza 2022 |
|--|-------------------|-----------------------|
| Floridea Progetto STACCO | 1.000,00 | 1.000,00 |
| Da Privati | 1.000,00 | 1.000,00 |
| Progetto "ME TOO" Min. Politiche Sociali | 473,14 | 473,14 |
| Cittadinanza attiva (Comune di Bussolengo) | 2.900,00 | 1804,20 |
| SCI-School Contest Intergenerational (Comune Bosco) | 2.200,00 | - |
| Centri di Comunità (Comune di Verona) | 8.581,32 | 8.581,32 |
| Progetto RE start - Regione Veneto | 4.287,95 | 4.287,95 |
| Progetto RE start 2 – Volontariato- Regione Veneto | 5.000,00 | - |
| Progetto RE start 2 – Convenzione RUNTS- Regione Veneto | 6.196,82 | 6.196,82 |
| Progetto STACCO 2021/2022 - Regione Veneto | 140.000,00 | 140.000,00 |
| Incontri Volontariato La Fabbrica (Comune di Cerea) | 200,00 | 200,00 |
| Formazione Servizio Civile – Presidenza Consiglio | 9.180,00 | 9.180,00 |
| Da Enti Pubblici | 179.019,23 | 170.723,43 |
| Attività Formativa | 1.650,00 | 1.650,00 |
| Consulenze e Merita Fiducia | 7.250,00 | 7.250,00 |
| Servizio Civile Gestione | 59.134,59 | 27.625,98 |
| Servizio Civile Progettazione | 7.750,00 | 7.750,00 |
| Rimborsi CSVnet | 205,00 | 205,00 |
| Altri ricavi | 75.989,59 | 44.480,98 |
| Totale contributi su progetti/attività specifiche | 256.008,82 | 216.204,41 |

12. Debiti per erogazioni liberali condizionate

Ai sensi del punto 10) Mod. C D.M. 05.03.2020, si illustra una descrizione dei debiti per erogazioni liberali condizionate.

Non vi sono debiti per erogazioni liberali condizionate.

13. Proventi e oneri del Rendiconto gestionale

Ai sensi del punto 11) Mod. C D.M. 05.03.2020, si illustra un'analisi delle principali componenti del rendiconto gestionale, organizzate per categoria, con indicazione dei singoli elementi di ricavo o di costo di entità o incidenza eccezionali.

13.1 Ricavi, rendite e proventi da attività di interesse generale

I proventi legati all'attività tipica provengono principalmente dal Fondo Unico Nazionale ex D.Lgs. 117/2017, ma in parte da valori legati anche ai fondi extra FUN.

Qui di seguito le tabelle illustrano nel dettaglio le due tipologie di provenienza dei proventi.

Relativamente alla voce "Contributi FUN" l'importo è così ripartito:

| Descrizione | Saldo al 31/12/2022 | Saldo al 31/12/2021 | Variazioni |
|--|---------------------|---------------------|-------------------|
| Contributi per servizi | 753.719,53 | 543.199,09 | 210.520,44 |
| Contributi per Co-progettazione regionale FSV/FUN HUB3 | 11.872,84 | 268,40 | 11.604,44 |
| TOTALE | 765.592,37 | 543.467,49 | 222.124,88 |

In dettaglio:

| Descrizione | Importo |
|--|-------------------|
| Attribuzione dell'anno (anno 2022) | 570.359,64 |
| (+) Residui Vincolati da anni precedenti - imputazioni a proventi del Fondo Vincolato per completamento azioni dell'anno 2022 | 1.016.041,84 |
| (+) Residui Liberi da esercizi Precedenti riprogrammati - imputazione a proventi del Fondo da destinare vincolati | - |
| (-) Contributi FUN utilizzati durante l'esercizio per l'acquisizione di immobilizzazioni | 5.013,38 |
| (+) Quota di contributi pluriennali di competenza dell'esercizio equivalente alle quote di ammortamento rilevate durante l'esercizio | 1.002,68 |
| (-) Residui Vincolati Finali imputati al Fondo completamento azioni al 31/12/2022 | 816.798,41 |
| Totale Contributi FUN | 765.592,37 |

Per la determinazione dei fondi completamento azioni, il punto di partenza consiste nell'assegnazione annuale dei fondi di provenienza FUN alle varie aree e progetti, ai quali vanno aggiunti i residui che sono stati vincolati negli anni precedenti alle varie aree e progetti e che vengono pertanto riportati all'annualità attuale. A questi valori vanno aggiunti i residui liberi formati negli anni precedenti mentre vanno tolte le quote dei contributi pluriennali relativi alle immobilizzazioni, in quanto sono risorse FUN già destinate per la copertura degli acquisti in conto capitale. Infine, questi valori vanno ridotti dei fondi completamento azioni stanziati quest'anno per progetti che verranno realizzati nei prossimi esercizi.

Rispetto alle annualità precedenti, la gestione del FUN può avere un avanzo di esercizio, in modo da dare evidenza di attività già concluse con un avanzo di risorse o che non si concluderanno negli esercizi futuri.

Se per un progetto è stato assegnato un certo valore ma poi viene meno la possibilità di realizzarlo o si conclude, viene anche meno il vincolo sulle risorse, che vengono liberate.

Le risorse derivanti dal FUN, trattandosi di un finanziamento vincolato per legge alle attività CSV, non sono nella libera disponibilità dell'Ente e pertanto, a seguito dell'approvazione del bilancio, la quota del risultato di gestione generata dall'utilizzo di risorse del FUN sarà portato ad incremento del "fondo risorse in attesa di destinazione FUN", fondo su cui grava il generico vincolo di destinazione di cui all'art. 62 del CTS.

I residui vincolati vengono quindi determinati in base all'effettiva possibilità di concludere il progetto a cui quei residui vincolati si riferiscono e vanno ad alimentare il Fondo Completamento Azioni attraverso la tecnica del sconto passivo e a rettificare i valori dei contributi-ricavi FUN

Nella tabella sottostante si espone il dettaglio dei Fondi FUN. Nella tabella si dà evidenza anche dei Residui Vincolati, i quali alimentano il Fondo Completamento Azioni 2023.

| | Assegnazione Annuale 2022 | Residui Vincolati al Anni precedenti (+) | Residui Liberi da Anni prece- denti (+) | Contributi FUN immobilizzazioni - Quota contributi plu- riennali (-) | Residui Vincolati Finali FCA 2023 (-) | Ricavi 2022 Gestione FUN (=) |
|---|---------------------------------|--|--|---|--|------------------------------------|
| Promozione del Volontariato e Animazione | 178.951,66 | 497.778,69 | - | - | 381.320,99 | 295.409,36 |
| SCUOLA E VOLONTARIATO | 23.159,64 | 38.114,11 | - | - | 45.499,17 | 15.774,58 |
| UNDER 30 e TEMPO LIBERO | 23.100,00 | 23.816,25 | - | - | 28.755,55 | 18.160,70 |
| VOLONTARIATO D'IMPRESA | - | 29.287,13 | - | - | 26.287,13 | 3.000,00 |
| VERONA VOLONTARIATO- CERCASI UMANI | 57.710,00 | 8.995,35 | - | - | 29.522,82 | 37.182,53 |
| SPORTELLO GIUSTIZIA | 8.070,00 | 18.300,72 | - | - | 18.691,72 | 7.679,00 |
| PROMOZIONE STRAORDI- NARIA | - | 92.000,34 | - | - | 40.000,00 | 52.000,34 |
| DAI - CAMPAGNE | - | 13.349,28 | - | - | 8.506,16 | 4.843,12 |
| PROMO EVENTI ASSOCIA- ZIONI | - | 59.954,57 | - | - | - | 59.954,57 |
| HUB3 | - | 11.872,84 | - | - | - | 11.872,84 |
| Attività di animazione terri- toriale | - | 39.835,48 | - | - | 28.145,86 | 11.689,62 |
| Progettazione-Monitorag- gio-Valutazione progetti | 24.920,00 | 12.868,30 | - | - | 13.952,97 | 23.835,33 |
| Coprogettazione e Cofinan- ziamento | - | 117.465,37 | - | - | 117.465,37 | - |
| RESTART 2 - VOLONTA- REATO | - | 810,00 | - | - | 810,00 | - |
| SCI-School Contest Comune Bosco | - | 600,00 | - | - | 600,00 | - |
| Oneri generali di promo- zione | 41.992,02 | 30.508,95 | - | - | 23.084,24 | 49.416,73 |
| Consulenza e assistenza | 129.635,57 | 243.682,12 | - | - | 215.784,78 | 157.532,91 |
| SPORTELLO UNICO VOLON- TARIATO | 71.430,00 | 65.183,50 | - | - | 87.624,61 | 48.988,89 |
| SPORTELLO SICUREZZA | - | 2.563,08 | - | - | 983,18 | 1.579,90 |
| CONSULENZA STRAORDI- NARIA | - | 100.146,45 | - | - | 50.000,00 | 50.146,45 |
| SPORTELLO FUNDRAISING | - | 30.578,43 | - | - | 27.878,43 | 2.700,00 |

| | | | | | | |
|---|-------------------|--------------------|---|-----------------|-------------------|-------------------|
| PERCORSO "Carte in regola e Merita Fiducia" | 35.240,00 | 28.503,01 | - | - | 32.469,31 | 31.273,70 |
| Oneri generali di consulenza e assistenza | 22.965,57 | 16.707,65 | - | - | 16.829,25 | 22.843,97 |
| Formazione | 51.387,85 | 129.999,28 | - | - | 73.542,65 | 107.844,48 |
| SCUOLA PERMANENTE VOLONTARIATO | 39.020,00 | 28.424,72 | - | - | 30.998,71 | 36.446,01 |
| FORMAZIONE STRAORDINARIA | - | 90.000,00 | - | - | 30.000,00 | 60.000,00 |
| Oneri generali di formazione | 12.367,85 | 11.574,56 | - | - | 12.543,94 | 11.398,47 |
| Informazione e comunicazione | 78.885,41 | 89.259,26 | - | - | 83.280,75 | 84.863,92 |
| COMUNICAZIONE ISTITUZIONALE | 28.730,00 | 30.300,88 | - | - | 40.381,52 | 18.649,36 |
| INFORMAZIONE A E PER ETS | 34.600,00 | 14.676,44 | - | - | 18.317,37 | 30.959,07 |
| COMUNICAZIONE STRAORDINARIA | - | 33.459,41 | - | - | 15.000,00 | 18.459,41 |
| Oneri generali di comunicazione | 15.555,41 | 10.822,53 | - | - | 9.581,86 | 16.796,08 |
| Ricerca e documentazione | 19.488,04 | 41.510,50 | - | - | 48.911,04 | 12.087,50 |
| STUDI E RICERCHE | 5.000,00 | 4.144,00 | - | - | 9.144,00 | - |
| RICERCA STRAORDINARIA | - | 21.747,00 | - | - | 21.747,00 | - |
| GESTIONALE CSV - Area riservata | 11.640,00 | 12.416,69 | - | - | 15.468,99 | 8.587,70 |
| Oneri generali di ricerca e documentazione | 2.848,04 | 3.202,81 | - | - | 2.551,05 | 3.499,80 |
| Supporto logistico | 11.847,04 | 13.811,99 | - | - | 13.958,20 | 11.700,83 |
| SUPPORTO LOGISTICO | - | - | - | - | 10.728,26 | 5.721,60 |
| GESTIONALE ETS - Verifico | 3.150,00 | 1.182,01 | - | - | 1.370,29 | 2.961,72 |
| Oneri generali di supporto logistico | 2.937,04 | 1.940,12 | - | - | 1.859,65 | 3.017,51 |
| Oneri finanziari | 1.000,00 | - | - | - | - | 1.000,00 |
| Oneri Generali | 99.164,07 | - | - | 4.010,70 | - | 95.153,37 |
| TOTALE | 570.359,64 | 1016.041,84 | - | 4.010,70 | 816.798,41 | 765.592,37 |

Nella tabella sottostante si espone il dettaglio dei Fondi EXTRA FUN. Nella tabella si dà evidenza anche dei Residui Vincolati, i quali alimentano il Fondo Completamento Azioni 2023.

| | Rilevamento 2022 EXTRA FUN | Residui Vincolati al Anni precedenti (+) | Residui Vincolati Finali FCA 2023 EXTRA FUN (-) | RICAVI EXTRA FUN 2022 (=) |
|--|----------------------------------|--|---|------------------------------------|
| Promozione e orientamento al Volontariato e animazione territo- riale | 205.541,32 | 35.165,68 | 39.804,41 | 200.902,59 |
| Formazione SC MINISTERO | 5.760,00 | 3.420,00 | | 9.180,00 |
| Gestione Servizio Civile | 34.350,00 | 24.784,59 | 31.508,61 | 27.625,98 |
| Progettazione Servizio Civile | 7.750,00 | | | 7.750,00 |
| Progetto RE START Regione Veneto | | 4.287,95 | | 4.287,95 |
| Progetto RESTART 2 Regione Veneto | 5.000,00 | | 5.000,00 | |
| Animazione Locale | 200,00 | | | 200,00 |
| Mee Too Ministero | | 473,14 | | 473,14 |
| Progetto SCI Comune di Bosco Chiesa Nuova | | 2.200,00 | 2.200,00 | |
| Scuola di Cittadinanza Attiva Co- mune di Bussolengo | 2.900,00 | | 1.095,80 | 1.804,20 |
| Progetto Stacco Regione Veneto | 140.000,00 | | | 140.000,00 |
| Stacco Floridea | 1.000,00 | | | 1.000,00 |
| Centri di Comunità Comune Verona | 8.581,32 | | | 8.581,32 |
| Consulenza e assistenza | 7.250,00 | 6.196,82 | | 13.446,82 |
| Consulenze | 7.250,00 | | | 7.250,00 |
| Convenzione Regione – RUNTS | | 6.196,82 | | 6.196,82 |
| Formazione | 1.650,00 | | | 1.650,00 |
| Attività Formativa | 1650,00 | | | 1650,00 |
| TOTALE | 214.441,32 | 41.362,50 | 39.804,41 | 215.999,41 |
| Rimborsi | 4.238,00 | | | 4.238,00 |
| Abbuoni | 6,21 | | | 6,21 |

| | | | | |
|----------------------|-------------------|------------------|------------------|-------------------|
| Interessi Finanziari | 151,17 | | | 151,17 |
| Rimborsi CSVnet | 205,00 | | | 205,00 |
| TOTALE | 219.041,70 | 41.362,50 | 39.804,41 | 220.599,79 |

13.2 Costi e oneri da attività di interesse generale

| Descrizione | Saldo 31/12/2022 | al | Saldo 31/12/2021 | al | Variazioni |
|---|---------------------|----|---------------------|----|--------------------|
| Promozione Orientamento e Animazione Volontariato | 372.011,06 | | 403.934,15 | | -31.923,09 |
| Consulenza e assistenza | 120.833,28 | | 107.830,03 | | 13.003,25 |
| Formazione | 49.494,48 | | 41.149,51 | | 8.344,97 |
| Informazione e comunicazione | 66.404,51 | | 61.091,36 | | 5.313,15 |
| Ricerca e documentazione | 12.087,50 | | 20.516,77 | | -8.429,27 |
| Supporto logistico | 11.700,83 | | 15.464,62 | | -3.763,79 |
| TOTALE | 632.531,66 | | 649.986,44 | | - 17.454,78 |

Per ogni area gestionale si riportano delle schede di comparazione con il preventivo, il consuntivo e il valore dei residui vincolati che vengono stornati (per un maggior dettaglio si rimanda al punto 10 "Fondi per rischi e oneri futuri" e al punto 13.1 "Ricavi, rendite e proventi da attività di interesse generale" della presente relazione di missione), con un dettaglio per centro di costo e un dettaglio per natura, rimandando al bilancio sociale per una dettagliata illustrazione delle attività, dei risultati raggiunti e del valore aggiunto generato.

- Oneri promozione del volontariato, orientamento e animazione territoriale

| PROMOZIONE DEL VOLONTARIATO, ORIENTAMENTO e ANIMAZIONE | | | |
|---|-----------------------------|-------------------------------|---|
| | PROMOZIONE Con fondi FUN | PROMOZIONE con fondi extra | TOTALE ATTIVITÀ DI PROMOZIONE, ANIMAZIONE |
| preventivi di spesa assegnati a budget 2022 | 676.730,35 | 240.180,57 | 916.910,92 |
| Consuntivo 2022 | 171.581,61 | 200.429,45 | 372.011,06 |
| Residui Vincolati a Fondo completamento Azioni | 381.320,99 | 39.804,41 | 421.125,40 |
| Il preventivo di spesa della promozione al volontariato si riferisce al budget integrato con i residui a Fondo completamento azioni del 2021. | | | |

Dettaglio per destinazione:

| | FUN | EXTRA FUN | TOTALE |
|--|-------------------|-------------------|-------------------|
| PROMOZIONE, ORIENTAMENTO E ANIMAZIONE | 171.581,61 | 200.429,45 | 372.011,06 |
| U01.01.01 – SCUOLA E VOLONTARIATO | 15.774,58 | - | 15.774,58 |
| U01.01.02 – UNDER 30 e TEMPO LIBERO | 18.160,70 | - | 18.160,70 |
| U01.01.403 – SERVIZIO CIVILE GESTIONE | - | 44.555,98 | 44.555,98 |

| | | | |
|--|-----------|------------|------------|
| U01.01.05 – VOLONTARIATO D'IMPRESA | 3.000,00 | - | 3.000,00 |
| U01.01.06 – VERONA VOLONTARIATO-CERCASI UMANI | 37.182,53 | - | 37.182,53 |
| U01.01.07 – SPORTELLO GIUSTIZIA | 7.679,00 | - | 7.679,00 |
| U01.01.09 – PROMOZIONE STRAORDINARIA- | - | - | - |
| U01.01.11 – DAI - CAMPAGNE | 4.843,12 | - | 4.843,12 |
| U01.01.26 – PROMO EVENTI ASSOCIAZIONI | - | - | - |
| U01.01.27 – HUB3 | - | - | - |
| U01.01.404 – PROGETTO RE-START GIUSTIZIA | - | 4.287,95 | 4.287,95 |
| U01.01.722 – PROGETTO MEE TOO – MINISTERO | - | - | - |
| U07.01.01 – ATTIVITÀ DI ANIMAZIONE TERRITORIALE | 11.689,62 | 200,00 | 11.889,62 |
| U07.01.02 – PROGETTAZIONE-MONITORAGGIO-VALUTAZIONE PROGETTI | 23.835,33 | - | 23.835,33 |
| U07.01.2000 – COPROGETTAZIONE E COFINANZIAMENTO | - | - | - |
| U07.01.408 – COMUNE BUSSOLENGO SCUOLA CITTADINANZA ATTIVA | - | 1.804,20 | 1.804,20 |
| U07.01.410 – RESTART 2 - VOLONTAREATO | - | - | - |
| U07.01.411 – SCI-SCHOOL CONTEST INTERGENERETIONAL – COMUNE BOSCO CHIESANUOVA | - | - | - |
| U07.01.414 – STACCO 2021/2022 | - | 141.000,00 | 141.000,00 |
| U07.01.415 – CENTRI COMUNITÀ COMUNE DI VERONA | - | 8.581,32 | 8.581,32 |
| U01.03.01 – ONERI GENERALI DEL SERVIZIO DI PROMOZIONE | 49.416,73 | - | 49.416,73 |

Dettaglio per natura:

| | FUN | EXTRA FUN | TOTALE |
|--|-------------------|-------------------|-------------------|
| PROMOZIONE, ORIENTAMENTO E ANIMAZIONE | 171.581,61 | 100.429,45 | 272.011,06 |
| U01.01 – SERVIZI DI PROMOZIONE PROMOSSI DAL CSV | 86.639,93 | 48.843,93 | 135.483,86 |
| G1 – ACQUISTO MATERIALI, SUSSIDIARIE; DI CONSUMO E MERCI | 1.390,10 | - | 1.390,10 |
| G2 – SERVIZI | 14.373,12 | 19.637,80 | 34.010,92 |
| G3 – GODIMENTO BENI DI TERZI | 70.876,71 | 29.206,13 | 100.082,84 |
| U07.01 – ATTIVITÀ DI ANIMAZIONE TERRITORIALE | 35.524,95 | 51.585,52 | 87.110,47 |
| G1 – ACQUISTO MATERIALI, SUSSIDIARIE; DI CONSUMO E MERCI | - | 3.366,35 | 3.366,35 |
| G2 – SERVIZI | 16.689,62 | 39.187,00 | 55.876,62 |
| G3 – GODIMENTO BENI DI TERZI | - | 500,00 | 500,00 |
| G4 – PERSONALE | 18.835,33 | 8.532,17 | 27.367,50 |
| U01.03 – ONERI GENERALI | 49.416,73 | - | 49.416,73 |
| G1 – ACQUISTO MATERIALI, SUSSIDIARIE; DI CONSUMO E MERCI | 3.411,93 | - | 3.411,93 |
| G2 – SERVIZI | 23.556,42 | - | 23.556,42 |
| G3 – GODIMENTO BENI DI TERZI | 3.629,56 | - | 3.629,56 |
| G4 – PERSONALE | 11.627,34 | - | 11.627,34 |
| G5 – INVESTIMENTI – AMMORTAMENTI | 209,88 | - | 209,88 |
| G7 – ONERI DI DIVERSA GESTIONE | 3.359,32 | - | 3.359,32 |
| G9 – IMPOSTE | 3.622,28 | - | 3.622,28 |

- Oneri consulenza e assistenza

| CONSULENZA | | | |
|---|-----------------------------|-------------------------------|-----------------------------------|
| | CONSULENZA Con fondi FUN | CONSULENZA con fondi extra | TOTALE ATTIVITA' DI CONSULENZA |
| preventivi di spesa assegnati a budget 2022 | 373.317,69 | 10.196,82 | 383.514,51 |
| Consuntivo 2022 | 107.386,46 | 13.446,82 | 120.833,28 |
| Residui Vincolati a Fondo completamento Azioni | 215.784,78 | - | 215.784,78 |
| Si ricorda che il preventivo di spesa della consulenza si riferisce al budget integrato con il fondo completamento azioni del 2021. | | | |

Dettaglio per destinazione

| | FUN | EXTRA FUN | TOTALE |
|---|-------------------|------------------|-------------------|
| U02 – CONSULENZA E ASSISTENZA | 107.386,46 | 13.446,82 | 120.833,28 |
| U02.01 – CONSULENZA SU SPECIFICHE AREE TEMATICHE | 53.268,79 | 13.446,82 | 66.715,61 |
| U02.01.01 – SPORTELLO UNICO DEL VOLONTARIATO | 48.988,89 | 7.250,00 | 56.238,89 |
| U02.01.05 – SPORTELLO SICUREZZA | 1.579,90 | - | 1.579,90 |
| U02.01.10 – SPORTELLO FUNDRAISING | 2.700,00 | - | 2.700,00 |
| U02.01.401 – CONVENZIONE REGIONE VENETO MIGRAZIONE RUNTS | - | 6.196,82 | 6.196,82 |
| U02.02 – PERCORSI DI ACCOMPAGNAMENTO E TUTORAGGIO | 31.273,70 | - | 31.273,70 |
| U02.02.01 – PERCORSO “CARTE IN REGOLA E MERITA FIDUCIA” | 31.273,70 | - | 31.273,70 |
| U02.03.02 – ONERI GENERALI SERVIZIO CONSULENZA E ASSISTENZA | 22.843,97 | - | 22.843,97 |

Dettaglio per natura:

| | FUN | EXTRA FUN | TOTALE |
|--|-------------------|------------------|-------------------|
| U02 – CONSULENZA E ASSISTENZA | 107.386,46 | 13.446,82 | 120.833,28 |
| U02.01 – CONSULENZA SU SPECIFICHE AREE TEMATICHE | 53.268,79 | 13.446,82 | 66.715,61 |
| G1 – ACQUISTO MATERIALI, SUSSIDIARIE; DI CONSUMO E MERCI | 1.050,59 | - | 1.050,59 |
| G2 – SERVIZI | 19.842,90 | - | 19.842,90 |
| G4 – PERSONALE | 32.375,30 | 13.446,82 | 45.822,12 |
| U02.02 – PERCORSI DI ACCOMPAGNAMENTO E TUTORAGGIO | 31.273,70 | - | 31.273,70 |
| G1 – ACQUISTO MATERIALI, SUSSIDIARIE; DI CONSUMO E MERCI | 266,70 | - | 266,70 |
| G2 – SERVIZI | 11.853,72 | - | 11.853,72 |
| G3 – GODIMENTO BENI DI TERZI | 400,00 | - | 400,00 |
| G4 – PERSONALE | 18.753,28 | - | 18.753,28 |
| U02.03 – ONERI GENERALI SERVIZIO CONSULENZA E ASSISTENZA | 22.843,97 | - | 22.843,97 |
| G1 – ACQUISTO MATERIALI, SUSSIDIARIE; DI CONSUMO E MERCI | 1.358,91 | - | 1.358,91 |
| G2 – SERVIZI | 10.855,46 | - | 10.855,46 |
| G3 – GODIMENTO BENI DI TERZI | 1.314,33 | - | 1.314,33 |
| G4 – PERSONALE | 5.275,41 | - | 5.275,41 |
| G5 – INVESTIMENTI - AMMORTAMENTI | 114,48 | - | 114,48 |
| G7 – ONERI DI DIVERSA GESTIONE | 1.949,69 | - | 1.949,69 |
| G9 – IMPOSTE | 1.975,69 | - | 1.975,69 |

- Oneri formazione

| FORMAZIONE | | | |
|---|-----------------------------|-------------------------------|-----------------------------------|
| | FORMAZIONE Con fondi FUN | FORMAZIONE con fondi extra | TOTALE ATTIVITA' DI FORMAZIONE |
| preventivi di spesa assegnati a budget 2022 | 181.387,13 | 4.500 | 185.887,13 |
| Consuntivo 2022 | 47.844,48 | 1.650,00 | 49.494,48 |
| Residui Vincolati a Fondo completamento Azioni | 73.542,65 | - | 73.542,65 |

Si ricorda che il preventivo di spesa della formazione si riferisce al budget integrato con il fondo completamento azioni del 2021.

Dettaglio per destinazione:

| | FUN | EXTRA FUN | TOTALE |
|--|------------------|-----------------|------------------|
| U03 – FORMAZIONE | 47.844,48 | 1.650,00 | 49.494,48 |
| U03.01 – INIZIATIVE FORMATIVE PROMOSSE DAL CSV | 36.446,01 | 1.650,00 | 38.096,01 |
| U03.01.01 – SCUOLA PERMANENTE VOLONTARIATO | 36.446,01 | 1.650,00 | 38.096,01 |
| U03.03.01 – ONERI GENERALI SERVIZIO FORMAZIONE | 11.398,47 | - | 11.398,47 |

Dettaglio per natura:

| | FUN | EXTRA FUN | TOTALE |
|--|------------------|-----------------|------------------|
| U03 – FORMAZIONE | 47.844,48 | 1.650,00 | 49.494,48 |
| U03.01 – INIZIATIVE FORMATIVE PROMOSSE DAL CSV | 36.446,01 | 1.650,00 | 38.096,01 |
| G2 – SERVIZI | 3.259,96 | 519,43 | 3.779,39 |
| G4 – PERSONALE | 33.186,05 | 1.130,57 | 34.316,62 |
| U03.03 – ONERI GENERALI SERVIZIO FORMAZIONE | 11.398,47 | - | 11.398,47 |
| G1 – ACQUISTO MATERIALI, SUSSIDIARIE; DI CONSUMO E MERCI | 743,59 | - | 743,59 |
| G2 – SERVIZI | 5.608,36 | - | 5.608,36 |
| G3 – GODIMENTO BENI DI TERZI | 706,64 | - | 706,64 |
| G4 – PERSONALE | 2.909,33 | - | 2.909,33 |
| G5 – INVESTIMENTI - AMMORTAMENTI | 61,55 | - | 61,55 |
| G7 – ONERI DI DIVERSA GESTIONE | 1.369,00 | - | 1.369,00 |

- Oneri Informazione e comunicazione

| INFORMAZIONE E COMUNICAZIONE | | | |
|---|------------------|-----------------|------------------|
| | Con fondi FUN | con fondi extra | TOTALE ATTIVITA' |
| preventivi di spesa assegnati a budget 2022 | 168.144,67 | - | 168.144,67 |
| Consuntivo 2022 | 66.404,51 | - | 66.404,51 |
| Residui Vincolati a Fondo completamento Azioni | 83.280,75 | - | 83.280,75 |

Il preventivo di spesa della comunicazione si riferisce al budget integrato con i residui a destinazione

vincolata del 2021.

Dettaglio per destinazione:

| | FUN | EXTRA FUN | TOTALE |
|---|------------------|-----------|------------------|
| U04 – INFORMAZIONE E COMUNICAZIONE | 66.404,51 | - | 66.404,51 |
| U04.01 – SERVIZIO INFORMAZIONE | 18.649,36 | - | 18.649,36 |
| U04.01.01 – COMUNICAZIONE ISTITUZIONALE | 18.649,36 | - | 18.649,36 |
| U04.02 – SERVIZI DI COMUNICAZIONE RIVOLTI ALLE ODV | 30.959,07 | - | 30.959,07 |
| U04.02.01 – INFORMAZIONE A E PER ETS | 30.959,07 | - | 30.959,07 |
| U04.04 – ONERI GENERALI SERVIZIO INFORMAZIONE E COMUNICAZIONE | 16.796,08 | - | 16.796,08 |

Dettaglio per natura:

| | FUN | EXTRA FUN | TOTALE |
|---|------------------|-----------|------------------|
| U04 – INFORMAZIONE E COMUNICAZIONE | 66.404,51 | - | 66.404,51 |
| U04.01 – SERVIZIO INFORMAZIONE | 18.649,36 | - | 18.649,36 |
| G1 – ACQUISTO MATERIALI, SUSSIDIARIE; DI CONSUMO E MERCI | 3.942,60 | - | 3.942,60 |
| G4 – PERSONALE | 14.706,76 | - | 14.706,76 |
| U04.02 – SERVIZI DI COMUNICAZIONE RIVOLTI ALLE ODV | 30.959,07 | - | 30.959,07 |
| G2 – SERVIZI | 2.040,00 | - | 2.040,00 |
| G4 – PERSONALE | 28.919,07 | - | 28.919,07 |
| U04.04 – ONERI GENERALI SERVIZIO INFORMAZIONE E COMUNICAZIONE | 16.796,08 | - | 16.796,08 |
| G1 – ACQUISTO MATERIALI, SUSSIDIARIE; DI CONSUMO E MERCI | 936,16 | - | 936,16 |
| G2 – SERVIZI | 9.021,67 | - | 9.021,67 |
| G3 – GODIMENTO BENI DI TERZI | 890,32 | - | 890,32 |
| G4 – PERSONALE | 4.327,45 | - | 4.327,45 |
| G5 – INVESTIMENTI - AMMORTAMENTI | 77,55 | - | 77,55 |
| G7 – ONERI DI DIVERSA GESTIONE | 1.542,93 | - | 1.542,93 |

- Oneri ricerca e documentazione

| RICERCA E DOCUMENTAZIONE | | | |
|---|------------------|-----------------|------------------|
| | Con fondi FUN | con fondi extra | TOTALE ATTIVITA' |
| preventivi di spesa assegnati a budget 2022 | 60.998,54 | - | 62.027,27 |
| Consuntivo 2022 | 12.087,50 | - | 12.087,50 |
| Residui Vincolati a Fondo completamento Azioni | 48.911,04 | - | 48.911,04 |
| Il preventivo di spesa della ricerca e documentazione si riferisce al budget integrato con i residui a Fondo completamento azioni del 2021. | | | |

Dettaglio per destinazione:

| | FUN | EXTRA FUN | TOTALE |
|---------------------------------------|------------------|-----------|------------------|
| U05 – RICERCA E DOCUMENTAZIONE | 12.087,50 | - | 12.087,50 |
| U05.02 – SERVIZI DI DOCUMENTAZIONE | 8.587,70 | - | 8.587,70 |

| | | | |
|---|----------|---|----------|
| U05.02.01 – GESTIONALE CSV | 8.587,70 | - | 8.587,70 |
| U05.03.01 – ONERI GENERALI RICERCA E DOCUMENTAZIONE | 3.499,80 | - | 3.499,80 |

Dettaglio per natura:

| | FUN | EXTRA FUN | TOTALE |
|---|------------------|-----------|------------------|
| U05 – RICERCA E DOCUMENTAZIONE | 12.087,50 | - | 12.087,50 |
| U05.02 – SERVIZI DI DOCUMENTAZIONE | 8.587,70 | - | 8.587,70 |
| G4 – PERSONALE | 8.587,70 | - | 8.587,70 |
| U05.03 – ONERI GENERALI SERVIZIO RICERCA E DOCUMENTAZIONE | 3.499,80 | - | 3.499,80 |
| G1 – ACQUISTO MATERIALI, SUSSIDIARIE; DI CONSUMO E MERCI | 131,81 | - | 131,81 |
| G2 – SERVIZI | 1.558,73 | - | 1.558,73 |
| G3 – GODIMENTO BENI DI TERZI | 168,56 | - | 168,56 |
| G4 – PERSONALE | 1.089,22 | - | 1.089,22 |
| G5 – INVESTIMENTI - AMMORTAMENTI | 14,68 | - | 14,68 |
| G7 – ONERI DI DIVERSA GESTIONE | 536,80 | - | 536,80 |

- Oneri supporto logistico

| SUPPORTO LOGISTICO | | | |
|---|------------------|-----------------|------------------|
| | Con fondi FUN | con fondi extra | TOTALE ATTIVITA' |
| preventivi di spesa assegnati a budget 2022 | 25.659,03 | - | 25.659,03 |
| Consuntivo 2022 | 11.700,83 | - | 11.700,83 |
| Residui Vincolati a Fondo completamento Azioni | 13.958,20 | - | 13.958,20 |
| Il preventivo di spesa della ricerca e documentazione si riferisce al budget integrato con i residui a Fondo completamento azioni del 2020. | | | |

Dettaglio per destinazione:

| | FUN | EXTRA FUN | TOTALE |
|--|------------------|-----------|------------------|
| U08 – SUPPORTO LOGISTICO | 11.700,83 | - | 11.700,83 |
| U08.01 – SERVIZI DI SUPPORTO TECNICO-LOGISTICO | 8.683,32 | - | 8.683,32 |
| U08.01.01 – SUPPORTO LOGISTICO | 5.721,60 | - | 5.721,60 |
| U08.01.01 – GESTIONALE ETS - VERIFYFICO | 2.961,72 | - | 2.961,72 |
| U08.02 – ONERI GENERALI SERVIZIO DI SUPPORTO LOGISTICO | 3.017,51 | - | 3.017,51 |

Dettaglio per natura:

| | FUN | EXTRA FUN | TOTALE |
|--|------------------|-----------|------------------|
| U08 – SUPPORTO LOGISTICO | 11.700,83 | - | 11.700,83 |
| U08.01 – SERVIZI DI SUPPORTO TECNICO-LOGISTICO | 8.683,32 | - | 8.683,32 |
| G4 – PERSONALE | 8.683,32 | - | 8.683,32 |
| U08.02 – ONERI GENERALI SERVIZIO DI SUPPORTO LOGISTICO | 3.017,51 | - | 3.017,51 |
| G1 – ACQUISTO MATERIALI, SUSSIDIARIE; DI CONSUMO E MERCI | 171,50 | - | 171,50 |

| | | | |
|----------------------------------|----------|---|----------|
| G2 – SERVIZI | 1.399,90 | - | 1.399,90 |
| G3 – GODIMENTO BENI DI TERZI | 163,20 | - | 163,20 |
| G4 – PERSONALE | 648,84 | - | 648,84 |
| G5 – INVESTIMENTI - AMMORTAMENTI | 14,21 | - | 14,21 |
| G7 – ONERI DI DIVERSA GESTIONE | 391,54 | - | 391,54 |
| G9 – IMPOSTE | 228,32 | - | 228,32 |

I valori totali delle tabelle esposte nella relazione di missione differiscono dal valore esposto in bilancio in quanto i valori esposti nella relazione di missione comprendono anche il **valore delle imposte**, che invece nel modello B del rendiconto gestionale previsto dal Decreto Ministeriale 05/03/2020 va indicato in una riga apposita.

| | | |
|---------------------------------------|--|-----------------|
| <i>Area imposte</i> | | |
| Promozione, orientamento e animazione | | 3.622,28 |
| Consulenza e assistenza | | 1.975,69 |
| Supporto logistico | | 228,32 |
| Totale | | 5.826,29 |

I costi e gli oneri da attività di interesse generale esposti nel rendiconto gestionale sono pari a € 626.705,37. Aggiungendo a tale valore l'importo delle imposte di competenza dell'area di interesse generale pari a € 5.826,29, l'importo di tali oneri viene riconciliato con il valore di € 632.531,66 esposto nella relazione di missione.

13.3 Costi e oneri da attività finanziarie e patrimoniali

| Descrizione | Saldo al 31/12/2022 | Saldo al 31/12/2021 | Variazioni |
|----------------------------|---------------------|---------------------|------------|
| Da rapporti bancari | 848,63 | 863,04 | -14,41 |
| Da investimenti finanziari | - | - | - |
| Da patrimonio edilizio | - | - | - |
| Da altri beni patrimoniali | - | - | - |

13.4 Costi e oneri di supporto generale

| Saldo al 31/12/2022 | Saldo al 31/12/2021 | Variazioni |
|---------------------|---------------------|-------------|
| 95.304,74 | 111.387,23 | - 16.082,49 |

Gli oneri di supporto generale si riferiscono a costi sostenuti dalla FDVV-CSV per gli oneri generali relativi a parte delle risorse umane e dei costi di gestione dell'ente, secondo il seguente principio: gli oneri relativi agli operatori del CSV vengono ripartiti sulle diverse aree di attività, in proporzione ad una stima delle ore svolte per ciascuna area, compresi gli oneri generali di gestione. Gli oneri generali di gestione sono a loro volta ripartiti tra le diverse aree utilizzando le stesse percentuali utilizzate per la ripartizione del costo del lavoro dello staff.

Per natura:

| | |
|--|------------------|
| G1 – ACQUISTO MATERIALI, SUSSIDIARIE; DI CONSUMO E MERCI | 1.004,03 |
| G2 – SERVIZI | 10.177,73 |
| G3 – GODIMENTO BENI DI TERZI | 913,55 |
| G4 – PERSONALE | 75.178,44 |
| G5 – INVESTIMENTI - AMMORTAMENTI | 1.499,81 |
| G7 – ONERI DI DIVERSA GESTIONE | 1.735,47 |
| G9 – IMPOSTE | 4.795,71 |
| TOTALE | 95.304,74 |

In dettaglio:

| ACQUISTO MATERIALI, SUSSIDIARIE; DI CONSUMO E MERCI | | | |
|---|---------------------|---------------------|----------------|
| Descrizione | Saldo al 31/12/2022 | Saldo al 31/12/2021 | Variazioni |
| Materiale di consumo e cancelleria | 66,76 | 91,77 | -25,01 |
| Altri oneri acquisti materiale di consumo | 937,27 | 1.288,71 | -351,44 |
| Totale | 1.004,03 | 1.380,48 | -376,45 |

| SERVIZI | | | |
|--|---------------------|---------------------|------------------|
| Descrizione | Saldo al 31/12/2022 | Saldo al 31/12/2021 | Variazioni |
| Compensi a professionisti e consulenze - servizi | 2.860,92 | 4.264,47 | -1.403,55 |
| Utenze | 2.368,15 | 3.819,27 | -1.451,12 |
| Manutenzioni e riparazioni | 1.379,58 | 3.594,44 | -2.214,86 |
| Assicurazioni | 470,19 | 562,35 | -92,16 |
| Altri oneri per servizi | 3.098,89 | 4.205,39 | -1.106,50 |
| Totale | 10.177,73 | 16.445,92 | -6.268,19 |

| GODIMENTO BENI DI TERZI | | | |
|-----------------------------------|---------------------|---------------------|------------------|
| Descrizione | Saldo al 31/12/2022 | Saldo al 31/12/2021 | Variazioni |
| Canoni di locazione | 516,23 | 1.288,72 | -772,49 |
| Noleggio attrezzature e automezzi | 397,32 | 937,25 | -539,93 |
| Totale | 913,55 | 2.225,97 | -1.312,42 |

| PERSONALE | | | |
|--------------------------|---------------------|---------------------|------------------|
| Descrizione | Saldo al 31/12/2022 | Saldo al 31/12/2021 | Variazioni |
| Personale dipendente | 75.012,82 | 83.508,62 | -8.495,80 |
| Formazione del personale | 165,62 | 468,62 | -303,00 |
| Totale | 75.178,44 | 83.977,24 | -8.798,80 |

| INVESTIMENTI / AMMORTAMENTI | | | |
|-----------------------------------|------------------------|------------------------|------------------|
| Descrizione | Saldo al 31/12/2022 | Saldo al 31/12/2021 | Variazioni |
| Attrezzature e macchine d'ufficio | 1.376,68 | 1.874,49 | -497,81 |
| Mobili e arredi | 26,35 | 702,93 | -676,58 |
| Telefoni cellulari | 96,78 | - | 96,78 |
| Totale | 1.499,81 | 2.577,42 | -1.077,61 |

| ONERI DI DIVERSA GESTIONE | | | |
|---------------------------------|------------------------|------------------------|-----------------|
| Descrizione | Saldo al 31/12/2022 | Saldo al 31/12/2021 | Variazioni |
| Organi istituzionali | 677,29 | 937,25 | -259,96 |
| Quote di adesione ad enti | 50,02 | 1.405,87 | -1.355,85 |
| Imposte indirette | 154,56 | 445,19 | -290,63 |
| Imposte dirette | 4.795,71 | 1.991,65 | 2.804,06 |
| Altri oneri diversi di gestione | 853,60 | 0,24 | 853,36 |
| Totale | 6.531,18 | 4.780,20 | 1.750,98 |

I valori totali delle tabelle esposte nella relazione di missione differiscono dal valore esposto in bilancio in quanto i valori esposti nella relazione di missione comprendono anche il valore delle imposte, che invece nel modello B del rendiconto gestionale previsto dal Decreto Ministeriale 05/03/2020 va indicato in una riga apposita.

| | |
|----------------------------|-----------------|
| <i>Area imposte</i> | |
| Oneri di supporto generale | 4.795,71 |
| Totale | 4.795,71 |

I costi e oneri di supporto generale esposti nel rendiconto gestionale sono pari a € 90.509,03. Aggiungendo a tale valore l'importo delle imposte di competenza dell'area di supporto generale pari a € 4.795,71, l'importo di tali oneri viene riconciliato con il valore di € 95.304,74 esposto nella relazione di missione.

14. Riconciliazione valori rendiconto gestionale e modelli riclassificati A e B per CSV

Oltre ai modelli previsti dal Decreto Ministeriale 05/03/2020, i CSV devono presentare anche dei modelli di bilancio riclassificati, in modo da poter fornire una corretta comparazione delle assegnazioni annuali.

I valori di riferimento della presente relazione di missione sono quelli del rendiconto gestionale previsto dal DM 05/03/2020, ma per chiarezza espositiva si ritiene necessario riconciliare i valori del rendiconto gestionale con i modelli riclassificati per CSV, come indicato nella tabella seguente:

| | Oneri Rendiconto Gestionale | | | Riconciliazioni | | Oneri Schema Riclassificato A |
|---|-----------------------------|-----------------|-------------------|------------------|-----------------|-------------------------------|
| | Modello DM 2020 | Imposte (+) | Oneri totali | Acq. CC 2022 (+) | Ammort 2022 (-) | |
| Costi ed oneri attività di interesse generale A) | 626.705,37 | 5.826,29 | 632.531,66 | 492,35 | 492,35 | 632.531,66 |

| | | | | | | |
|--|-------------------|------------------|-------------------|-----------------|-----------------|-------------------|
| Promozione, Orientamento ed Animazione | 368.388,77 | 3622,28 | 372.011,05 | 209,88 | 209,88 | 372.011,05 |
| Consulenza, Assistenza e accompagnamento | 118.857,59 | 1975,69 | 120.833,28 | 114,48 | 114,48 | 120.833,28 |
| Formazione | 49.494,48 | - | 49.494,48 | 61,55 | 61,55 | 49.494,48 |
| Informazione e Comunicazione | 66.404,51 | - | 66.404,51 | 77,55 | 77,55 | 66.404,51 |
| Ricerca e documentazione | 12.087,51 | - | 12.087,51 | 14,68 | 14,68 | 12.087,51 |
| Supporto Tecnico Logistico | 11.472,51 | 228,32 | 11.700,83 | 14,21 | 14,21 | 11.700,83 |
| B) Costi ed oneri da attività diverse | - | - | 0,00 | - | - | 0,00 |
| C) Costi ed oneri da attività di raccolta fondi | - | - | 0,00 | - | - | 0,00 |
| D) Costi ed oneri da attività finanziarie | 848,63 | - | 848,63 | - | - | 848,63 |
| E) Costi ed oneri di supporto generale | 90.509,03 | 4795,71 | 95.304,74 | 5510,51 | 1499,81 | 99.315,44 |
| Totale | 718.063,03 | 10.622,00 | 728.685,03 | 6.002,86 | 1.992,16 | 732.695,73 |

La differenza tra il rendiconto gestionale e i modelli riclassificati per il CSV consiste nel fatto che sia i proventi sia gli oneri sono incrementati del valore degli acquisti in conto capitale e diminuiti degli ammortamenti. Pertanto le differenze tra i modelli riguardano sia gli oneri che i proventi, in quanto questa variazione è una rappresentazione figurata che non modifica l'avanzo di gestione.

15. Erogazioni liberali ricevute

Ai sensi del punto 12) Mod. C D.M. 05.03.2020, si illustra una descrizione della natura delle erogazioni liberali ricevute.

La FDVV-CSV nel corso del 2022 non ha ricevuto erogazioni liberali.

16. Dipendenti e volontari

Ai sensi del punto 13) Mod. C D.M. 05.03.2020, si illustra il numero medio dei dipendenti, ripartito per categoria, nonché il numero dei volontari iscritti nel registro dei volontari di cui all'articolo 17, comma 1, che svolgono la loro attività in modo non occasionale.

Al 31 dicembre 2022, lavorano al CSV con contratto di dipendenza 11 persone (10 a tempo indeterminato, 7 part-time). Il rapporto lavorativo è garantito dal Contratto Collettivo del Commercio e del Terziario.

Nella seguente tabella si illustra nel dettaglio le categorie di lavoratori dipendenti.

| Livello retributivo CCNL COMMERCIO | Tipo di contratto (tempo determinato TD / indeterminato TI) | Monte ore settimanali |
|------------------------------------|---|-----------------------|
| 3 livello | DIP TI | 38 |
| 3 livello | DIP TI | 38 |
| 4 livello | DIP TI | 38 |

| | | |
|-----------|--------|----|
| 4 livello | DIP TD | 38 |
| 4 livello | DIP TI | 32 |
| 3 livello | DIP TI | 32 |
| 3 livello | DIP TI | 20 |
| 4 livello | DIP TI | 34 |
| 2 livello | DIP TI | 34 |
| 4 livello | DIP TI | 38 |
| Quadro | DIP TI | 32 |

Sono esclusi dal calcolo del costo complessivo annuale: rimborsi spese, costi di formazione del personale, IRAP.

Nel corso del 2022 la FDVV-CSV ha avuto 10 volontari stabili e 39 volontari per attività di volontariato d'impresa, iscritti nel libro volontari.

Hanno, inoltre, collaborato con il CSV di Verona:

- 6 professionisti in modo continuativo sulla gestione di progetti e in supporto all'erogazione di consulenze specialistiche;
- 1 giovane in Servizio Civile.

17. Compensi

Ai sensi del punto 14) Mod. C D.M. 05.03.2020, si illustra l'importo dei compensi spettanti all'organo esecutivo, all'organo di controllo, nonché al soggetto incaricato della revisione legale. Gli importi possono essere indicati complessivamente con riferimento alle singole categorie sopra indicate.

Non è previsto alcun compenso all'organo esecutivo, ai sensi dell'art. 8 dello statuto della FDVV-CSV, salvo il rimborso delle spese effettivamente sostenute e documentate per l'attività prestata ai fini dello svolgimento della funzione. La tipologia di spese, le modalità di autorizzazione e i relativi importi rimborsabili sono definiti dal Regolamento apposito approvato nella sua ultima formulazione nel 2020.

L'ammontare dei rimborsi spese corrisposti agli amministratori consiglieri è stato di **€ 3.385,72**.

L'organo di controllo è composto da 3 componenti. Il Presidente è stato nominato, come previsto dall'art. 65 CTS dall'OTC, che ne gestisce il compenso. Gli altri due componenti sono stati nominati dall'Assemblea in data 19 giugno 2021. I loro compensi sono stati deliberati dal Consiglio Direttivo del CSV in data 28 luglio 2021. I primi compensi sono stati corrisposti nel 2022.

I rimborsi e compensi corrisposti al Consiglio Direttivo e all'Organo di Controllo nell'anno 2022 sono i seguenti (gli importi sono espressi in euro):

| Organo | Compensi | Rimborsi | Totale |
|-------------------------|-----------------|-----------------|-----------------|
| Consiglio Direttivo CSV | - | 3.385,72 | 3.385,72 |
| Organo di controllo CSV | 2.030,08 | - | 2.030,08 |
| TOTALE | 2.030,08 | 3.385,72 | 5.415,80 |

18. Patrimoni destinati ad uno specifico affare

Ai sensi del punto 15) Mod. C D.M. 05.03.2020, si illustra un prospetto identificativo degli elementi patrimoniali e finanziari e delle componenti economiche inerenti i patrimoni destinati ad uno specifico affare di cui all'articolo 10 del d.lgs 117/2017 e s.m.i..

La FDVV-CSV non ha istituito un patrimonio destinato ad uno specifico affare di cui all'art. 10 D.Lgs. 117/2017, pertanto non vi sono informazioni a tal riguardo.

19. Operazioni realizzate con parti correlate

Ai sensi del punto 16) Mod. C D.M. 05.03.2020, si illustrano le operazioni realizzate con parti correlate, precisando l'importo, la natura del rapporto e ogni altra informazione necessaria per la comprensione del bilancio relativa a tali operazioni, qualora le stesse non siano state concluse a normali condizioni di mercato. Le informazioni relative alle singole operazioni possono essere aggregate secondo la loro natura, salvo quando la loro separata evidenziazione sia necessaria per comprendere gli effetti delle operazioni medesime sulla situazione patrimoniale e finanziaria e sul risultato economico dell'ente.

Per parti correlate si intende:

- ogni amministratore dell'ente;
- ogni persona o ente che abbia il potere di nominare o rimuovere una porzione significativa degli amministratori o il cui consenso è necessario agli amministratori per assumere decisioni o che ha il potere di dare direttive agli amministratori in ordine all'assunzione delle loro decisioni;
- ogni società, impresa o ente che sia controllato dall'ente (per la nozione di controllo si rinvia a quanto stabilito dal codice civile) ed ogni amministratore di tale società, impresa o ente;
- ogni dipendente o volontario dell'ente che ha l'autorità o la responsabilità di dirigere o controllare le attività principali e le risorse dell'ente.

Le operazioni realizzate con parti correlate sono effettuate a normali condizioni di mercato.

20. Proposta di destinazione dell'avanzo

Ai sensi del punto 17) Mod. C D.M. 05.03.2020, si illustra la proposta di destinazione dell'avanzo, con indicazione degli eventuali vincoli attribuiti all'utilizzo parziale o integrale dello stesso, o di copertura del disavanzo.

Il risultato di esercizio pari a **€ 257.507,13** è composto dalla somma algebrica di due distinte gestioni: la gestione del FUN e la gestione delle risorse diverse dal FUN (c.d. Extra FUN). Di seguito si mostra il dettaglio di tale importo:

- **€ 252.433,61 di gestione FUN**

Per la sua natura di finanziamento vincolato per legge alle attività del CSV, tale importo non è nella libera disponibilità dell'Ente e pertanto, a seguito dell'approvazione del bilancio, il suo specifico risultato di gestione sarà portato ad incremento del fondo risorse in attesa di destinazione FUN.

Si sono valutati attentamente i vari progetti per verificare la loro effettiva realizzazione e il vincolo esistente, anche per avere e poter disporre di risorse da ridestinare nei prossimi anni.

- **€ 5.073,52 di gestione EXTRA FUN**

I fondi extra FUN, come si evince dalla tabella degli avanzi al punto 9.3 della presente relazione di missione, provengono da rimborsi e da proventi legati ad attività istituzionale. L'esistenza di questi proventi ha generato un risultato positivo pari all'importo sopra evidenziato. Il risultato di esercizio viene destinato a riserve di utili o avanzi di gestione del patrimonio libero.

21. Illustrazione della situazione della FDVV-CSV e dell'andamento della gestione, nonché dell'evoluzione prevedibile

Ai sensi del punto 18) e del punto 19) Mod. C D.M. 05.03.2020, si illustra la situazione dell'ente e dell'andamento della gestione. L'analisi è coerente con l'entità e la complessità dell'attività svolta e può contenere, nella misura necessaria alla comprensione della situazione dell'ente e dell'andamento e del risultato della sua gestione, indicatori finanziari e non finanziari, nonché una descrizione dei principali rischi e incertezze. L'analisi contiene, ove necessario per la comprensione dell'attività, un esame dei rapporti sinergici con altri enti e con la rete associativa di cui l'organizzazione fa parte.

Ai sensi del punto 19) Mod. C D.M. 05.03.2020, si illustra l'evoluzione prevedibile della gestione e le previsioni di mantenimento degli equilibri economici e finanziari.

La Federazione del Volontariato di Verona ODV-CSV di Verona ODV viene finanziata in modo prioritario attraverso il FUN, che copre gli oneri generali dell'ente, i principali costi di risorse umane e di attività legate alle mansioni dei CSV.

Progressivamente, soprattutto a seguito del progressivo calo negli anni passati dei finanziamenti FUN, il CSV di Verona si è attivato per reperire fondi integrativi a quelli del FUN, per arricchire l'offerta dei servizi ed implementare progetti ed attività innovative, coerenti con le aree di attività dei CSV e sempre volte alla promozione del volontariato e all'accompagnamento agli ETS.

Si sono anche messi a contributo alcuni servizi specialistici per cui viene richiesta agli ETS una compartecipazione alle spese.

La quota di fondi extra FUN è rimasta tra il 20 e il 25% del totale delle risorse negli ultimi anni.

L'andamento dell'ente CSV è fortemente influenzato dall'ammontare dei fondi ad esso stanziati. Ancora per il 2023, la programmazione dei fondi a disposizione viene comunicata dagli organismi di controllo per l'annualità successiva, in chiusura della precedente annualità. Risulta complesso in questo modo fare previsioni di andamento che vadano oltre l'annualità. Ci si auspica che possa essere a breve implementata la previsione normativa (art. 62 comma 7 CTS) che permetta all'ONC di comunicare l'ammontare del finanziamento stabile triennale, in modo da permettere il progressivo sviluppo di una logica di programmazione delle attività più a lungo termine.

Solo a quel punto sarà poi possibile avere una stima più certa del fabbisogno di fondi diversi da quelli erogati dal FUN per finanziare attività e progetti e di conseguenza mettere in atto un piano effettivo di diversificazione delle fonti di finanziamento che insista su varie alternative, compresa la possibile commercializzazione di alcune attività.

22. Modalità di perseguimento delle finalità statutarie

Ai sensi del punto 20) Mod. C D.M. 05.03.2020, si illustra l'indicazione delle modalità di perseguimento delle finalità statutarie, con specifico riferimento alle attività di interesse generale.

Per il perseguimento delle finalità statutarie indicate all'art. 3 dello Statuto e nel rispetto delle norme del Capo II, Titolo VIII, D.Lgs. 117/2017, le attività principali svolte sono (a titolo esemplificativo ma non esaustivo):

- promozione, orientamento e animazione territoriale, finalizzate a dare visibilità ai valori del volontariato e all'impatto sociale dell'azione volontaria nella comunità locale, a promuovere la crescita della cultura della solidarietà e della cittadinanza attiva in particolare tra i giovani e nelle scuole, istituti di istruzione, di formazione ed università, facilitando l'incontro degli enti di Terzo settore con i cittadini interessati a svolgere attività di volontariato, nonché con gli enti di natura pubblica e privata interessati a promuovere il volontariato;
- formazione, finalizzata a qualificare i volontari o coloro che aspirino ad esserlo, acquisendo maggiore consapevolezza dell'identità e del ruolo del volontario e maggiori competenze trasversali, progettuali, organizzative a fronte dei bisogni della propria organizzazione e della comunità di riferimento;
- consulenza, assistenza qualificata ed accompagnamento, finalizzate a rafforzare competenze e tutele dei volontari negli ambiti giuridico, fiscale, assicurativo, del lavoro, progettuale, gestionale, organizzativo, della rendicontazione economico-sociale, della ricerca fondi, dell'accesso al credito, nonché strumenti per il riconoscimento e la valorizzazione delle competenze acquisite dai volontari medesimi;
- informazione e comunicazione, finalizzate a incrementare la qualità e la quantità di informazioni utili al volontariato, a supportare la promozione delle iniziative di volontariato, a sostenere il lavoro di rete degli enti del Terzo settore tra loro e con gli altri soggetti della comunità locale per la cura dei beni comuni, ad accreditare il volontariato come interlocutore autorevole e competente;
- ricerca e documentazione, finalizzate a mettere a disposizione banche dati e conoscenze sul mondo del volontariato e del Terzo settore in ambito nazionale, comunitario e internazionale;
- supporto tecnico-logistico, finalizzato a facilitare o promuovere l'operatività dei volontari, attraverso la messa a disposizione temporanea di spazi, strumenti ed attrezzature;
- svolgimento di attività di controllo nei confronti degli associati ex art. 93, c. 5, del Codice del Terzo settore.

23. Attività diverse

Ai sensi del punto 21) Mod. C D.M. 05.03.2020, si illustrano le informazioni e i riferimenti in ordine al contributo che le attività diverse forniscono al perseguimento della missione dell'ente e l'indicazione del carattere secondario e strumentale delle stesse.

La FDVV-CSV ha svolto esclusivamente attività istituzionali.

24. Costi e proventi figurativi

Ai sensi del punto 22) Mod. C D.M. 05.03.2020, si illustra un prospetto illustrativo dei costi e dei proventi figurativi, se riportati in calce al rendiconto gestionale.

Per il bilancio chiuso al 31.12.2022 la FDVV-CSV ha deciso di non iscrivere costi e proventi figurativi in calce al rendiconto gestionale in quanto l'iscrizione di tali componenti risulta facoltativa e la FDVV-CSV svolge esclusivamente attività di interesse generale non commerciale.

Nel 2023 è stato avviato il processo di quantificazione dei proventi figurativi provenienti dalle ore di volontariato svolte dai volontari della governance del CSV, in specifico del Consiglio Direttivo ed altri eventuali volontari operanti per l'ente. In bilancio sociale viene data evidenza in specifico dal contributo fornito dalle **1.310 ore di volontariato svolte dal presidente e dai consiglieri del CSV** per attività di indirizzo, monitoraggio, valutazione

strategica e per eventi, incontri, momenti formativi e attività previste dalle aree di delega del presidente e dei singoli consiglieri.

Ipotizzando per i consiglieri con mandato strategico, al fine di quantificare i costi figurativi del loro operato, si ritiene di applicare un ipotetico compenso di **34 euro all'ora**, come quantificato per un LIVELLO F1 (ex 9° livello) del CCNL Cooperative sociali, (tabelle ministeriali costo medio orario, versione aggiornata settembre 2020, Decreto n. 7 2020 Ministero Lavoro e Politiche sociali) come responsabile di area aziendale, in possesso di 5 anni di esperienza nel settore.

Nelle more di ulteriori approfondimenti, nonché dell'emanazione di eventuali indicazioni e criteri generali, si ritiene di compensare l'importo dei proventi figurativi con il corrispondente costo.

Costi figurativi esercizio 2022 da attività di interesse generale: **44.540 euro**

Proventi figurativi esercizio 2022 da attività di interesse generale: **44.540 euro**.

25. Rapporto 1 a 8 risorse umane retribuite

Ai sensi del punto 23) Mod. C D.M. 05.03.2020, si illustra la differenza retributiva tra lavoratori dipendenti, per finalità di verifica del rispetto del rapporto uno a otto, di cui all'articolo 16 del D.Lgs. 117/2017 e s.m.i., da calcolarsi sulla base della retribuzione annua lorda.

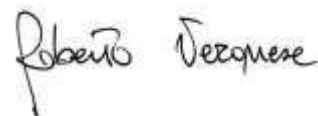
Per l'anno 2022 la differenza retributiva tra lavoratori dipendenti non supera il rapporto 1 a 8 ai sensi dell'art. 16 del D.Lgs. 117/2017.

26. Attività di raccolta fondi

Ai sensi del punto 24) Mod. C D.M. 05.03.2020, si illustra una descrizione dell'attività di raccolta fondi rendicontata nella Sezione C del rendiconto gestionale, nonché il rendiconto specifico previsto dall'articolo 87, comma 6 del d. lgs. 117/2017 e s.m.i..

La FDVV-CSV non ha organizzato attività di raccolta fondi nell'esercizio.

Verona, 16 maggio 2023



Il Presidente
Roberto Veronese

RELAZIONE DELL'ORGANO DI CONTROLLO ALL'ASSEMBLEA DEGLI ASSOCIATI IN OCCASIONE DELL'APPROVAZIONE DEL BILANCIO DI ESERCIZIO CHIUSO AL 31 DICEMBRE 2022, REDATTA IN BASE ALL'ATTIVITÀ DI VIGILANZA ESEGUITA AI SENSI DELL'ART. 30 DEL D.LGS. N. 117 DEL 3 LUGLIO 2017

Agli associati della Federazione del Volontariato di Verona ODV (FDVV)

Nel corso dell'esercizio chiuso al 31 dicembre 2022 la nostra attività è stata ispirata alle disposizioni di legge e alle Norme di comportamento dell'organo di controllo degli enti del Terzo settore emanate dal Consiglio Nazionale dei Dottori Commercialisti e degli Esperti Contabili, pubblicate nel dicembre 2020.

Di tale attività e dei risultati conseguiti Vi portiamo a conoscenza con la presente relazione.

È stato sottoposto al Vostro esame dall'organo di amministrazione dell'ente il bilancio consuntivo 2022 di FDVV – CSV di Verona ODV, redatto in conformità a:

- la modulistica definita con Decreto Ministeriale 05/03/2020, che prevede uno schema di bilancio composto da Stato patrimoniale (Mod. A), Rendiconto gestionale (Mod. B) e relazione di missione (Mod. C);
- le linee guida emanate da CSVnet su “gli schemi di bilancio 2022 degli enti accreditati come CSV”;
- il principio contabile OIC 35;
- i principi contabili nazionali.

Il bilancio, che evidenzia un avanzo d'esercizio di euro 257.507,13 è stato messo a nostra disposizione nei termini statutari.

Ai sensi dell'art. 61 del D.Lgs. 117/2017, la FDVV – CSV di Verona ODV ha tenuto, per la propria contabilità istituzionale, una contabilità separata per le risorse provenienti da fonte diversa dal FUN. L'organo di controllo, non essendo stato incaricato di esercitare la revisione legale dei conti, per assenza dei presupposti previsti dall'art. 31 del Codice del Terzo Settore, ha svolto sul bilancio le attività di vigilanza e i controlli previsti dalla Norma 3.8. delle Norme di comportamento dell'organo di controllo degli enti del Terzo settore, consistenti in un controllo sintetico complessivo volto a verificare che il bilancio sia stato correttamente redatto. L'attività svolta non si è quindi sostanziata in una revisione legale dei conti. L'esito dei controlli effettuati è riportato nel successivo paragrafo 3.

1) Attività di vigilanza ai sensi dell'art. 30, co. 7 del Codice del Terzo Settore

Abbiamo vigilato sull'osservanza della legge e dello statuto, sul rispetto dei principi di corretta amministrazione e, in particolare, sull'adeguatezza degli assetti organizzativi, del sistema amministrativo e contabile, e sul loro concreto funzionamento; abbiamo inoltre monitorato l'osservanza delle finalità civiche, solidaristiche e di utilità sociale, con particolare riguardo alle disposizioni di cui all'art. 5 del Codice del Terzo Settore, inerente all'obbligo di svolgimento in via

esclusiva o principale di una o più attività di interesse generale, all'art. 6, inerente al rispetto dei limiti di svolgimento di eventuali attività diverse, all'art. 7, inerente alla raccolta fondi, e all' art. 8, inerente alla destinazione del patrimonio e all'assenza (diretta e indiretta) di scopo lucro.

Per quanto concerne il monitoraggio degli aspetti sopra indicati e delle relative disposizioni, si riferiscono di seguito le risultanze dell'attività svolta:

- l'ente persegue in via prevalente le attività di interesse generale costituite da centro servizi e formazione per gli enti associativi del terzo settore associati;
- l'ente non ha effettuato attività diverse previste dall'art. 6 del Codice del Terzo Settore, come riportato nella Relazione di missione ;
- l'ente non ha posto in essere attività di raccolta fondi secondo le modalità e i limiti previsti dall'art. 7 del Codice del Terzo Settore e dalle relative linee guida;
- l'ente ha rispettato il divieto di distribuzione diretta o indiretta di avanzi e del patrimonio; a questo proposito, ai sensi dell'art. 14 del Codice del Terzo Settore, ha pubblicato gli eventuali emolumenti, compensi o corrispettivi, retribuzioni, a qualsiasi titolo attribuiti ai componenti degli organi sociali, ai dipendenti apicali e agli associati;
- ai fini del mantenimento della personalità giuridica il patrimonio netto risultante dal bilancio di esercizio è superiore al limite minimo previsto dall'art. 22 del Codice del Terzo Settore e dallo statuto.

Abbiamo vigilato sull'osservanza delle disposizioni recate dal D.Lgs. 8 giugno 2001, n. 231.

Abbiamo partecipato alle assemblee degli associati (o altro organo equivalente di fondazione) e alle riunioni dell'organo di amministrazione e, sulla base delle informazioni disponibili, non abbiamo rilevi particolari da segnalare.

Abbiamo acquisito dall'organo di amministrazione, con adeguato anticipo, anche nel corso delle sue riunioni, informazioni sul generale andamento della gestione e sulla sua prevedibile evoluzione, nonché sulle operazioni di maggiore rilievo, per le loro dimensioni o caratteristiche, effettuate dall'ente e, in base alle informazioni acquisite, non abbiamo osservazioni particolari da riferire.

Abbiamo acquisito conoscenza e abbiamo vigilato sull'adeguatezza dell'assetto organizzativo, amministrativo e contabile e sul suo concreto funzionamento anche tramite la raccolta di informazioni dai responsabili delle funzioni e a tale riguardo non abbiamo osservazioni particolari da riferire.

Abbiamo acquisito conoscenza e vigilato, per quanto di nostra competenza, sull'adeguatezza e sul funzionamento del sistema amministrativo-contabile, nonché sull'affidabilità di quest'ultimo a rappresentare correttamente i fatti di gestione, mediante l'ottenimento di informazioni dai responsabili delle funzioni e l'esame dei documenti aziendali, e a tale riguardo, non abbiamo osservazioni particolari da riferire.

Non sono pervenute denunce dai soci ex art. 29, co. 2, del Codice del Terzo Settore.

Non abbiamo effettuato segnalazioni all'organo di amministrazione ai sensi e per gli effetti di cui all'art. 15 d.l. n. 118/2021 o ai sensi e per gli effetti di cui all'art. 25-octies d.lgs. 12 gennaio 2019, n. 14. Non abbiamo ricevuto segnalazioni da parte dei creditori pubblici ai sensi e per gli effetti di cui art. 25-novies d.lgs. 12 gennaio 2019, n. 14, o ai sensi e per gli effetti di cui all'art. 30-sexies d.l. 6 novembre 2021, n. 152, convertito dalla legge 29 dicembre 2021, n. 233, e successive modificazioni.

2) Osservazioni in ordine al bilancio d'esercizio

L'organo di controllo, non essendo incaricato della revisione legale, ha svolto sul bilancio le attività di vigilanza previste Norma 3.8. delle "Norme di comportamento dell'organo di controllo degli enti del Terzo settore" consistenti in un controllo sintetico complessivo volto a verificare che il bilancio sia stato correttamente redatto. In assenza di un soggetto incaricato della revisione legale, inoltre, l'organo di controllo ha verificato la rispondenza del bilancio e della relazione di missione ai fatti e alle informazioni di rilievo di cui l'organo di controllo era a conoscenza a seguito della partecipazione alle riunioni degli organi sociali, dell'esercizio dei suoi doveri di vigilanza, dei suoi compiti di monitoraggio e dei suoi poteri di ispezione e controllo.

Per quanto a nostra conoscenza, gli amministratori, nella redazione del bilancio, non hanno derogato alle norme di legge ai sensi dell'art. 2423, co. 5, c.c.

Quanto alla rideterminazione del valore di beni effettuata in sede di prima adozione dell'OIC 35 - Principio contabile ETS, abbiamo verificato che il valore effettivamente attribuibile ai beni medesimi corrisponde con il *fair value* esistente alla data del passaggio alle nuove norme di bilancio.


3) Osservazioni e proposte in ordine alla approvazione del bilancio

Considerando le risultanze dell'attività da noi svolta, invitiamo gli associati ad approvare il bilancio d'esercizio chiuso al 31 dicembre 2022, così come redatto dagli amministratori.

L'organo di controllo concorda con la proposta di destinazione dell'avanzo, con indicazione degli eventuali vincoli attribuiti all'utilizzo parziale o integrale dello stesso, o di copertura del disavanzo formulata dall'organo di amministrazione.

Verona , 17/05/2023

L'organo di controllo



The image shows three handwritten signatures in black ink, each written over a horizontal line. The signatures are cursive and appear to be of different individuals. The first signature is at the top, the second in the middle, and the third at the bottom.